

***Consejo Económico y Social de Guatemala -CES-
Estados Financieros al 31 diciembre de 2017***

PRESENTACIÓN

La Sección de Contabilidad del Consejo Económico y Social de Guatemala -CES-, es la responsable de operar los registros contables, así como de preparar los Estados Financieros, mismos que han sido elaborados siguiendo los Principios Básicos de Contabilidad indicados en la Resolución No. 001-2003 de fecha 3 de febrero del año 2003, emitidos por la Dirección de Contabilidad del Estado, del Ministerio de Finanzas Públicas; y operados a través del Sistema de Contabilidad Integrada Gubernamental -SICOIN-.


El Balance General y el Estado de Resultados, así como las Notas respectivas, responden a la información que presentan los resultados de la ejecución presupuestaria y financiera del CES, al 31 de diciembre 2017, con el propósito principal de dar a conocer la situación financiera institucional.

La elaboración y presentación de estos Estados Financieros, tienen como objetivo cumplir con lo estipulado en el artículo 32 “Estados Financieros y Otros Informes”, del Acuerdo Gubernativo No. 240-98, Reglamento de la Ley Orgánica del Presupuesto.

Consejo Económico y Social de Guatemala
Estado de Resultados
Al 31/12/2017
(Expresado en Quetzales)

5000	INGRESOS	9,534,251.49
5100	INGRESOS CORRIENTES	9,534,251.49
5160	INTERESES Y OTRAS RENTAS DE LA PROPIEDAD	34,251.49
5161	Intereses	34,251.49
5170	TRANSFERENCIAS CORRIENTES RECIBIDAS	9,500,000.00
5172	Transferencias Corrientes del Sector Público	9,500,000.00
6000	GASTOS	7,411,625.43
6100	GASTOS CORRIENTES	7,411,625.43
6110	GASTOS DE CONSUMO	7,100,176.27
6111	Remuneraciones	5,276,424.20
6112	Bienes y Servicios	858,690.09
6113	Depreciación y Amortización	366,536.41
6114	Estimaciones para Reservas Técnicas	598,525.57
6120	INTERESES, COMISIONES Y OTRAS RENTAS DE LA PROPIEDAD	280,874.16
6123	Derechos sobre Bienes Intangibles	36,564.48
6124	Otros Alquileres	244,309.68
6150	TRANSFERENCIAS CORRIENTES OTORGADAS	30,575.00
6152	Transferencias Otorgadas al Sector Público	30,575.00
RESULTADO DEL EJERCICIO		2,122,626.06


Sara Ana Beatriz Gómez Godínez
Jefe Sección de Contabilidad
Consejo Económico y Social de Guatemala-CES


Lic. Bernardo Jesús López Figueroa
Secretario Técnico
Consejo Económico y Social de Guatemala-CES

NOTAS A LOS ESTADOS FINANCIEROS

Nota 1 Historia y Operaciones del Consejo Económico y Social de Guatemala -CES-

El 24 de enero de 2012 el Congreso de la República de Guatemala, emitió el Decreto Número 2-2012 “Ley Orgánica del Consejo Económico y Social de Guatemala”, mismo que fue publicado en el Diario de Oficial el 23 de febrero del 2012, creando el Consejo Económico y Social de Guatemala -CES-, como una Institución del Estado, autónoma, con personalidad jurídica, patrimonio y presupuesto propio, cuyo objeto es ser un órgano consultivo permanente de los organismos del Estado.

El Consejo Económico y Social de Guatemala a través del Decreto Número 2-2012, define que estará integrado por una Asamblea conformada por consejeros de los sectores productivos siguientes: a) Trabajadores, b) Empresarios y c) Cooperativistas; un Presidente y un Secretario Técnico que actuará como el representante legal del Consejo. Así mismo la Secretaría Técnica podrá integrar las subsecretarías que sean necesarias para establecer la adecuada administración del Consejo y eficaz ejecución de las decisiones de la Asamblea del Consejo.

Los registros contables y los estados financieros del CES, iniciaron a partir de abril de 2013, fecha en la cual se implementó en esta institución el Sistema de Contabilidad Integrada Gubernamental -SICOIN-.

Nota 2 Principales Disposiciones Contables y Presupuestarias

A continuación, se presenta un resumen de las principales disposiciones Contables y Presupuestarias utilizadas por el CES, para el registro de sus operaciones y en la preparación de los Estados Financieros.

- a. Base de preparación de los Estados Financieros : Los Estados Financieros del CES, se preparan con base en las operaciones registradas en el Sistema de Contabilidad Integrada Gubernamental -SICOIN-, el cual se utiliza por las entidades del sector público no financiero, de acuerdo a los Principios Básicos de Contabilidad, las normas de Contabilidad Integrada Gubernamental para el sector público no financiero y aplicando las Normas Generales de Control Interno Gubernamental emitidas por la Contraloría General de Cuentas.

El contenido mínimo de informes de las Liquidaciones del Presupuesto y Cierre Contable Anual de los Organismos del Estado, las entidades descentralizadas y autónomas, lo establece la Resolución No. 13-2008 de la Dirección de Contabilidad del Estado.

- b. Base Contable del Presupuesto: El Decreto No. 101-97, Ley Orgánica de Presupuesto, artículo 14 establece que los presupuestos de ingresos y egresos deberán formularse y ejecutarse utilizando el momento del devengado de las transacciones como base contable.
- c. Ejercicio Fiscal: El Decreto No. 101-97, Ley Orgánica de Presupuesto, artículo 6 establece que el ejercicio fiscal del sector público se inicia del 1 de enero y termina el 31 de diciembre de cada año.
- d. Limite de Egresos y su destino: El Decreto No. 101-97, Ley Orgánica de Presupuesto, artículo 26 establece que no se podrán adquirir compromisos ni devengar gastos para los cuales no existan saldos disponibles de créditos presupuestarios.
- e. Normas aplicadas: La ejecución del presupuesto del CES y demás normas y disposiciones aplicables serán las contenidas en El Decreto No. 101-97, Ley Orgánica de Presupuesto, su reglamento y la Resolución No. 02-2016 de la Asamblea del Consejo Económico y Social de Guatemala “Presupuesto de Ingresos y Egresos del CES para el ejercicio fiscal 2017”.
- f. Registro de Propiedad, Planta y Equipo: El valor de los bienes adquiridos, se registra de acuerdo al costo de adquisición en la fecha de la compra, este registro se lleva a través del módulo de Inventarios del SICOIN.
- g. Depreciaciones: Los porcentajes de depreciación anual de los activos fijos e intangibles, tienen como base lo establecido en la Resolución No. DCE-05-2015 de la Dirección de Contabilidad el Estado, del Ministerio de Finanzas Públicas, que aprueba para el Consejo Económico y Social de Guatemala los porcentajes de depreciación de la manera siguiente:

Mobiliario y Equipo de Oficina y Muebles	20%
Equipo Educativo, Cultural y Recreativo	10%
Equipo de Transporte, Tracción y Elevación	20%
Equipo de Comunicaciones	20%
Otros Activos Fijos	20%

- h. Provisiones Laborales: La provisión de este pasivo laboral se realiza en cumplimiento al Código de Trabajo de Guatemala, artículo 82 donde establece que el patrono debe pagar al empleado una indemnización por el tiempo de servicio, equivalente a un mes de salario por cada año de trabajo continuo, al concluir la relación de trabajo, por razones como despido injustificado o indirecto, la

indemnización se debe pagar solo al finalizar la relación laboral. Así como al Reglamento Interno de Trabajo del Consejo Económico y Social de Guatemala.

- i. Nota 3 Unidad Monetaria: Los Estados Financieros del CES se presentan en Quetzales, identificados por el símbolo “Q”, unidad monetaria de la República de Guatemala.

Nota 3 Bancos

El saldo de la cuenta de bancos que presenta el Balance General del CES al 31 de diciembre de 2017, se encuentra depositado en la cuenta operativa del CES, que se detalla a continuación:

<u>Nombre de Cuenta</u>	<u>No. De la Cuenta</u>	<u>Saldo</u>
Banco de Desarrollo Rural, S.A. Consejo Económico y Social de Guatemala	3445406055	Q 6,985,010.14
		<u>Q 6,985,010.14</u>

Nota 4 Propiedad, Planta y Equipo

En esta cuenta se reflejan los bienes para equipamiento de las oficinas del Consejo Económico y Social de Guatemala, bienes muebles que son necesarios para el funcionamiento del Consejo, así como la provisión de las depreciaciones del equipo por su deterioro o terminación de vida útil, el saldo de esta cuenta al 31 de diciembre de 2017, es doscientos cinco mil ochocientos cincuenta y cinco Quetzales con 08/100 (Q.205,855.08), la cual está integrada de la manera siguiente:

<u>Nombre de la Cuenta</u>	<u>Saldo</u>
Oficina y muebles	Q 355,149.20
Educacional, cultural y recreativo	Q 24,427.15
Transportes, tracción y elevación	Q 110,994.00
Comunicaciones	Q 15,591.97
Otros activos fijos	Q 66,229.17
Depreciaciones Acumuladas	Q (366,536.41)
	<u>Q 205,855.08</u>

Nota 5 Depósitos en garantía

El saldo de esta cuenta al 31 de diciembre de 2017, corresponde a los depósitos en garantía que se estipulan los contratos de arrendamiento de inmuebles en donde se encuentra la sede de las oficinas del CES y se integra de la manera siguiente:

<u>Descripción</u>	<u>Dirección</u>	<u>No. De contrato</u>	<u>Monto</u>
Oficinas del CES	Av. Reforma 10-00 zona 9, Edif. Condominio Reforma, oficina 8A	10	Q 5,500.00 *
	Avenida Reforma 13-70 zona 9, Edificio Real Reforma, Locales 12 y 14	2	Q 12,852.00
	Avenida Reforma 13-70 zona 9, Edificio Real Reforma, Locales 6 y 7	1	Q 6,120.00
			Q 24,472.00

*Las oficinas rentadas según contrato según contrato No. 10 emitido el 17/04/2013, fueron entregadas al arrendante al finalizar la vigencia del mismo el día 31/12/2013. El deposito en garantía correspondiente de estas oficinas se encuentra en un proceso jurídico para la devolución, debido al incumpliendo del arrendatario al no hacer efectivo su reintegro.

Nota 6 Gastos del Personal a Pagar

El saldo de esta cuenta al 31 de diciembre de 2017, se integra por diversas retenciones realizadas a empleados y servidores de la institución, pago de dietas y por las retenciones en la compra de bienes o servicios, las cuales serán canceladas en el mes de enero del ejercicio siguiente, obedeciendo las fechas de vencimiento establecidas en el caso de los impuestos. El saldo de esta cuenta es de Veintisiete mil doscientos diecisiete Quetzales con 16/100. (Q.27,217.16) y se detalla a continuación:

<u>Nombre de la Cuenta</u>	<u>Saldo</u>
Timbres y Papel Sellado	Q 648.00
Impuesto Sobre la Renta ISR	Q 21,483.33
Impuesto al Valor Agregado IVA	Q 5,085.83
	<u>Q 27,217.16</u>

Nota 7 Provisiones a largo plazo y reservas

El saldo de esta cuenta al 31 de diciembre de 2017, se integra por la provisión de recursos para cubrir el pasivo laboral correspondiente a la indemnización de los trabajadores, dicha reserva se realiza en cumplimiento al Código de Trabajo de Guatemala y al reglamento Interno de trabajo del CES, el saldo de esta cuenta al 31 de diciembre 2017, es de Quinientos noventa y ocho mil quinientos veinticinco Quetzales con 57/100. (Q.598,525.57).

Nota 8 Patrimonio

El Saldo de esta cuenta refleja recursos financieros y bienes propiedad del CES que constituyen los medios económicos que la institución dispone para cumplir con sus fines, el saldo de esta cuenta al 31 de diciembre 2017 es de Seis millones quinientos ochenta y nueve mil quinientos noventa y cuatro Quetzales con 49/100 (Q.6,589,594.49), que se detallan a continuación:

<u>Patrimonio</u>	<u>Saldo</u>
Resultado Acumulado de Ejercicio Anteriores	Q 4,466,968.43
Resultado del ejercicio 2017	Q 2,122,626.06
Total Patrimonio	<u>Q 6,589,594.49</u>

Nota 9 Resultado del Ejercicio

El saldo de esta cuenta refleja el movimiento dinámico de ingresos y los gastos que el CES realizó durante el periodo del 1 de enero al 31 de diciembre 2017. A continuación, se presenta la integración del saldo:

(+) INGRESOS	<u>Saldo</u>
<u>Ingresos Propios</u>	
Intereses	Q34,251.49
<u>Transferencias Corrientes</u>	<u>Saldo</u>
Cuota Financiera Enero	Q193,750.00
Cuota Financiera Febrero	Q193,750.00
Cuota Financiera Marzo	Q193,750.00
Cuota Financiera Abril	Q193,750.00
Cuota Financiera Mayo	Q193,750.00
Cuota Financiera Junio	Q193,750.00
Cuota Financiera Julio	Q193,750.00
Cuota Financiera Agosto	Q193,750.00
Cuota Financiera Septiembre	Q1,950,300.00
Cuota Financiera Octubre	Q1,719,000.00
Cuota Financiera Noviembre	Q1,091,000.00
Cuota Financiera Diciembre	Q3,189,700.00
Total Ingresos al 31/12/2017	<u>Q9,534,251.49</u>
(-) GASTOS	
<u>Gastos Corrientes</u>	
Remuneraciones	Q5,276,424.20
Bienes y Servicios	Q858,690.09
Depreciacion de Equipo	Q366,536.41
Provision para Indemnizacion	Q598,525.57
Derechos sobre bienes intangibles (licencias de software)	Q36,564.48
Otros alquileres	Q244,309.68
Transferencias Otorgadas al sector publico	Q30,575.00
Total gastos al 31/12/2017	<u>Q7,411,625.43</u>
Resultado del Ejercicio	<u>Q2,122,626.06</u>

Nota 10 Ejecución Presupuestaria

La Asamblea del CES aprobó un Presupuesto de Ingresos y Egresos para el Ejercicio Fiscal 2017 (Presupuesto Vigente), por un monto de doce millones doscientos treinta mil Quetzales (Q.12,230,000.00), al 31 de diciembre se percibió Doce millones doscientos treinta y cuatro mil doscientos cincuenta y un Quetzales con 49/100 (Q.12,234,251.49), los cuales reflejan un 100.03% sobre el presupuesto asignado.

El Presupuesto de Ingresos del CES inicia con un techo presupuestario inicial autorizado por el Ministerio de Finanzas Publicas, de Dos millones quinientos mil Quetzales (Q.2,500,000.00), asignación que era insuficiente para cubrir los gastos de funcionamiento básicos del CES, por lo que se adicionaron al presupuesto del presente ejercicio saldos de caja del ejercicio anterior, con el objetivo de contar con los saldos presupuestarios para poder cubrir los gastos mensuales de la institución, mientras se realizaban las gestiones para que el techo presupuestario de la Institución fuera ampliado. El saldo de caja adicionado no cuenta con un registro contable debido a que en su momento cuando ingreso a la cuenta de banco del Consejo, se le realizo su comprobante de registro correspondiente (CURs de ingresos operados en el ejercicio anterior).

A continuación, se presenta una integración de los rubros que conforman el presupuesto de Ingresos, donde se refleja el saldo de caja adicionado en el presupuesto aprobado para el ejercicio 2017:

Integración Presupuesto 2017

<u>Descripción</u>		<u>Monto</u>
Transferencias Corrientes	Q	2,500,000.00
Ingresos propios (intereses)	Q	5,000.00
Disminución de Caja y Bancos (Saldo de Caja 2016)	Q	1,200,000.00
<i>Ampliación de Presupuesto 2017 (Resolución No.1-2017)</i>		
Ingresos propios (intereses)	Q	10,000.00
Disminución de Caja y Bancos (Saldo de Caja 2016)	Q	1,500,000.00
<i>Ampliación de Presupuesto 2017 (Resolución No.2-2017)</i>		
Transferencias Corrientes	Q	7,000,000.00
Ingresos propios (intereses)	Q	15,000.00
Total Presupuesto CES al 31/12/2017	Q	12,230,000.00

El presupuesto del CES comprende las asignaciones para cubrir las necesidades financieras del CES, según las metas establecidas en el Plan Operativo Anual -POA- aprobado para el Ejercicio Fiscal 2017, y al cierre del ejercicio el CES presenta una ejecución de Seis millones seiscientos cuarenta y tres mil doscientos seis Quetzales con 45/100 (Q.6,643,206.45), que equivalen al 54.32% de ejecución sobre el presupuesto vigente aprobado, es importante indicar que la baja ejecución se debe a que los desembolsos realizados por el Ministerio de Finanzas Publicas a la cuenta operativa del CES, se percibieron durante el último cuatrimestre del año, situación que imposibilita una ejecución eficiente y oportuna.

A continuación, se presenta en forma gráfica los resultados de la ejecución del Presupuesto de Ingresos y Egresos del CES:

CUADRO No. 1
PRESUPUESTO DE INGRESOS
DEL 01 DE ENERO AL 31 DE DICIEMBRE 2017
EJECUCIÓN POR RUBRO Y FUENTE DE FINANCIAMIENTO
(Expresado en Quetzales)

RUBRO	F.F.	CONCEPTO	VIGENTE	PERCIBIDO	%	SALDO POR PERCIBIR
<u>PRESUPUESTO DE FUNCIONAMIENTO</u>						
RENTAS DE LA PROPIEDAD						
15131		Intereses	30,000.00	34,251.49	114.17	-4,251.49
	31	Por Depósitos Internos	30,000.00	34,251.49	114.17	-4,251.49
TRANSFERENCIAS CORRIENTES						
16210		Del Sector Público	9,500,000.00	9,500,000.00	100.00	0.00
	11	De la Administración Central	9,500,000.00	9,500,000.00	100.00	0.00
DISMINUCIÓN DE OTROS ACTIVOS FINANCIEROS						
23110		Disminución de Caja y Bancos	2,700,000.00	2,700,000.00	100.00	0.00
	12	Disminución de Caja y Bancos de Recursos del Tesoro	2,700,000.00	2,700,000.00	100.00	0.00
TOTAL PRESUPUESTO DE INGRESOS			12,230,000.00	12,234,251.49	100.03	-4,251.49

CUADRO No. 2
PRESUPUESTO DE EGRESOS
EJECUCIÓN POR TIPO DE GASTO, PROGRAMA Y GRUPO
DEL 01 DE ENERO AL 31 DE DICIEMBRE 2017
CONSOLIDADO
(Cifras en quetzales)

GRUPO	CONCEPTO	VIGENTE	EJECUTADO	% EJECUTADO	SALDO
<u>GASTOS DE FUNCIONAMIENTO</u>		12,230,000.00	6,643,206.45	54.32	5,586,793.55
ACTIVIDADES CENTRALES		12,230,000.00	6,643,206.45	54.32	5,586,793.55
000	Servicios Personales	6,705,654.00	5,149,424.20	76.79	1,556,229.80
100	Servicios no Personales	3,482,786.00	1,020,841.04	29.31	2,461,944.96
200	Materiales y Suministros	530,465.00	118,723.21	22.38	411,741.79
300	Propiedad, Planta y Equipo e Intangibles	515,000.00	196,643.00	0.00	318,357.00
400	Transferencias Corrientes	996,095.00	157,575.00	15.82	838,520.00
TOTAL PRESUPUESTO DE EGRESOS		12,230,000.00	6,643,206.45	54.32	5,586,793.55

CUADRO No. 3
PRESUPUESTO DE EGRESOS
EJECUCIÓN POR TIPO DE GASTO, PROGRAMA Y ACTIVIDAD
DEL 01 DE ENERO AL 31 DE DICIEMBRE 2017
CONSOLIDADO
(Cifras en Quetzales)

CONCEPTO	VIGENTE	EJECUTADO	% EJECUTADO	SALDO
PRESUPUESTO DE FUNCIONAMIENTO	12,230,000.00	6,643,206.45	54.32	5,586,793.55
GESTIÓN SOBRE ASPECTOS ECONÓMICOS Y SOCIALES DE GUATEMALA	12,230,000.00	6,643,206.45	54.32	5,586,793.55
Dirección y Coordinación	1,422,728.00	831,172.63	58.42	591,555.37
Servicios de Auditoría	617,988.00	389,108.00	62.96	228,880.00
Servicios de Asistencia Técnica y Sectores Productivos	5,346,989.00	3,271,834.21	61.19	2,075,154.79
Servicios de Administración y Finanzas	4,842,295.00	2,151,091.61	44.42	2,691,203.39
TOTAL PRESUPUESTO DE EGRESOS	12,230,000.00	6,643,206.45	54.32	5,586,793.55

ESTADO DE RESULTADOS COMPARATIVO
CONSEJO ECONÓMICO Y SOCIAL DE GUATEMALA
2017-2016
(expresado en quetzales)

	VALORES		VALORES	
	2017	2016	ABSOLUTA	RELATIVA
INGRESOS				
INGRESOS CORRIENTES				
INTERESES Y OTRAS RENTAS				
Intereses	34,251.49	11,146.14	23,105.35	207.29 %
TRANSFERENCIAS CORRIENTES RECIBIDAS				
Transferencias Corrientes	9,500,000.00	9,174,923.00	325,077.00	3.54 %
Total de Ingresos	9,534,251.49	9,186,069.14	348,182.35	3.79 %
GASTOS				
GASTOS CORRIENTES				
GASTOS DE CONSUMO				
Remuneraciones	5,276,424.20	4,616,733.99	659,690.21	14.29 %
Bienes y Servicios	858,690.09	446,837.31	411,852.78	92.17 %
Depreciación de Equipo	366,536.41	0.00	366,536.41	0.00 %
Provisión para Indemnización	598,525.57	0.00	598,525.57	0.00 %
INTERESES, COMISIONES Y OTRAS RENTAS				
Derechos sobre bienes intangibles (licencias de software)	36,564.48	33,723.00	2,841.48	8.43 %
Otros alquileres	244,309.68	246,045.01	-1,735.33	-0.71 %
TRANSFERENCIAS CORRIENTES				
Transferencias Otorgadas al sector publico	30,575.00	25,017.50	5,557.50	22.21 %
Total de Gastos	7,411,625.43	5,368,356.81	2,043,268.62	38.06
RESULTADO DEL EJERCICIO	2,122,626.06	3,817,712.33	-1,695,086.27	-44.40 %


Sara Ana Beatriz Gómez Godínez
Jefe Sección de Contabilidad
Consejo Económico y Social de Guatemala-CES-


Lic. Bernardo Jesús López Figueroa
Secretario Técnico
Consejo Económico y Social de Guatemala-CES-

**INDICES DE ANALISIS DEL IMPACTO ECONOMICO Y FINANCIERO
CONSEJO ECONOMICO Y SOCIAL DE GUATEMALA
AL 31 DE DICIEMBRE 2017
(expresado en quetzales)**

ESTADO DE RESULTADOS

1) Proporción de los Ingresos por Intereses sobre los Ingresos

Ingresos por Intereses	34,251.49		
Ingresos	9,534,251.49	=	0.36%

Por cada 100 unidades monetarias de Ingresos, se recibieron 0.36 unidades de Ingresos por Intereses.

2) Proporción de los Ingresos por Transferencias Corrientes del Sector Publico sobre los Ingresos

Transferencias Corrientes del sector Publico	9,500,000.00		
Ingresos	9,534,251.49	=	100%

Por cada 100 unidades monetarias de Ingresos, se recibieron 100.00 unidades de Ingresos por Transferencias Corrientes del Sector Publico.

3) Proporción de los Gastos por Remuneraciones sobre los Gastos

Gastos por Remuneraciones	5,276,424.20		
Gastos	7,411,625.43	=	71%

Por cada 100 unidades monetarias de Gastos, 71.00 unidades corresponde a Gastos por Remuneración.

4) Proporción de los Gasto de bienes y Servicios sobre los Gastos

Gastos de bienes y Servicios	858,690.09		
Gastos	7,411,625.43	=	12%

Por cada 100 unidades monetarias de Gastos, 12.00 unidades corresponde a Gastos de Bienes y Servicios.

4) Proporción de los Gasto de otros Alquileres sobre los Gastos

Gastos de Otros Alquileres	244,309.68		
Gastos	7,411,625.43	=	3%

Por cada 100 unidades monetarias de Gastos, 3.00 unidades corresponde a Gastos de Bienes y Servicios.

5) Proporción de los Gastos por Transferencias Otorgadas al Sector Publico sobre los Gastos.

Gastos por Transferencias Otorgadas al Sector Publi	30,575.00		
Gastos	7,411,625.43	=	0%

Por cada 100 unidades monetarias de Gastos, 0.00 unidades corresponde a Gastos por Transferencias Otorgadas al Sector Publico.

BALANCE GENERAL

1) Importancia del Activo Disponible sobre el Activo Circulante

Activo Disponible	6,985,010.14		
Activo Circulante	6,985,010.14	=	100%

Por cada 100 unidades monetarias de Activo circulante, se cuenta con 100.00 unidades de Activo Disponible.

2) Importancia del Activo Circulante sobre el Activo Total

Activo Circulante	6,985,010.14	=	97%
Activo Total	7,215,337.22		

Por cada 100 unidades monetarias de Activo Total, se cuenta con 97.00 unidades de activo Circulante.

3) Importancia de Propiedad, Planta y Equipo (Neto) sobre el Activo Total

Propiedad, Planta y Equipo (Neto)	205,855.08	=	3%
Activo Total	Q7,215,337.22		

Por cada 100 unidades monetarias de Activo Total, se cuenta con 3.00 unidades de Propiedad, Planta y Equipo (Neto).

4) Índice de Solvencia Técnica

Activo Circulante	6,985,010.14	=	25664%
Pasivo Circulante	27,217.16		

Por cada 100 unidades monetarias de Pasivo Circulante, se cuenta con 25,664.00 unidades de Activo Circulante.

5) Índice de Solvencia

Activo Total	7,215,337.22	=	26510%
Pasivo Circulante	27,217.16		

Por cada 100 unidades monetarias de Pasivo Circulante, se cuenta con 26,510.00 unidades de Activo Total.

6) Importancia de las Obligaciones a Corto Plazo Sobre el Capital

Pasivo Circulante	27,217.16	=	0%
Capital	6,589,594.49		

Por cada 100 unidades monetarias de pasivo circulante representa un 0.00 unidades de Capital.

7) Índice de Autonomía Financiera


Capital	6,589,594.49	=	91%
Activo Total	7,215,337.22		


Por cada 100 unidades monetarias de Activo Total, se cuenta con 91.00 unidades de Capital.

8) Importancia de Pasivo Total sobre el Activo Total

Activo Total	7,215,337.22	=	1153%
Pasivo Total	625,742.73		

Por cada 100 unidades de pasivo Total, se cuenta con 1,153.00 unidades de Activo Total, para comprometer.


Sara Ana Beatriz Gómez Godínez
Jefe Sección de Contabilidad
Consejo Económico y Social de Guatemala-CES-


Lic. Bernardo Jesús López Figueroa
Secretario Técnico
Consejo Económico y Social de Guatemala-CES-

FIN-01 FORMULARIO RESUMEN DE INVENTARIO INSTITUCIONAL

CODIGO	DENOMINACION ENTIDAD- UNIDAD EJECUTORA PRESUPUESTO	FECHA INVENTARIO
1114-0072-000-00	CONSEJO ECONÓMICO Y SOCIAL DE GUATEMALA (CES)	31/12/2017

El que suscribe CERTIFICA, que el siguiente resumen corresponde al INVENTARIO levantado en:	CONSEJO ECONÓMICO Y SOCIAL DE GUATEMALA (CES)
Con fecha:	31/12/2017

CUENTA		MONTO
	<u>Maquinaria y Equipo</u>	<u>570,956.32</u>
1232.01	MAQUINARIA Y EQUIPO	28,355.00
1232.03	De Oficina y Muebles	391,588.20
1232.05	Educacional, Cultural y Recreativo	24,427.15
1232.06	De Transporte, Traccion y Elevacion	110,994.00
1232.07	De Comunicaciones	15,591.97
	<u>Otros Activos Fijos</u>	<u>1,435.17</u>
1237.00	Otros Activos Fijos	1,435.17
TOTAL ==>		572,391.49

Asciende el presente RESUMEN DE INVENTARIO a: **QUINIENTOS SETENTA Y DOS MIL TRESCIENTOS NOVENTA Y UNO QUETZALES CON 49/100**

Elaboro


 FIRMA
Sara Ana Beatriz Gómez Godínez
 Jefe Sección de Contabilidad
 Consejo Económico y Social de Guatemala-CES.

Vo. Bo.


 FIRMA
Lic. Bernardo Jesús López Figueroa
 Secretario Técnico
 Consejo Económico y Social de Guatemala-CES.

ANEXO 1
CONSEJO ECONÓMICO Y SOCIAL DE GUATEMALA -CES-
COMPARATIVO DE LA EJECUCIÓN PRESUPUESTARIA DE INGRESOS
POR CLASE Y FUENTE DE FINANCIAMIENTO
(EN MILLONES DE QUETZALES)

*CLASE	*FUENTE DE FINANCIAMIENTO		
	Ingresos		Variacion
	Corrientes		
	2017	2016	
Rentas de la Propiedad	0.03	0.01	0.02
Transferencias Corrientes	9.50	9.17	0.33
Disminución de Otros Activos Financieros	2.70	0.00	2.70
TOTAL DE INGRESOS	12.23	9.19	3.05

*Estas Clases y Fuentes de Financiamiento se pueden modificar de conformidad con las que se aplican en la entidad.

Fuente: R00805033 Ejecución de Ingresos - Reportes - Información Consolidada - Ejecución del Presupuesto (Múltiple).



Sara Ana Beatriz Gómez Godínez
Jefe Sección de Contabilidad
Consejo Económico y Social de Guatemala-CES-

ANEXO 2
CONSEJO ECONÓMICO Y SOCIAL DE GUATEMALA -CES-
COMPARATIVO DE LA EJECUCIÓN PRESUPUESTARIA DE INGRESOS
POR SECCIÓN Y CLASE
(EN MILLONES DE QUETZALES)

*SECCIÓN	*CLASE		
	Tranferencias		Variación
	Corrientes		
2017	2016		
Impuestos Directos	0.00	0.00	0.00
Impuestos Indirectos	0.00	0.00	0.00
Derechos	0.00	0.00	0.00
Tasas	0.00	0.00	0.00
Contribuciones por Mejoras	0.00	0.00	0.00
Arrendamiento de Edificios, Equipos e Ins.	0.00	0.00	0.00
Multas	0.00	0.00	0.00
Interes por Mora	0.00	0.00	0.00
Otros Ingresos no Tributarios	0.00	0.00	0.00
Aportes para Previsión Social	0.00	0.00	0.00
Aportes para Seguros Sociales	0.00	0.00	0.00
Venta de Bienes	0.00	0.00	0.00
Venta de Servicios	0.00	0.00	0.00
Intereses	0.00	0.00	0.00
Arrendamiento de Tierras y Terrenos	0.00	0.00	0.00
Otras Rentas de la Propiedad	0.03	0.01	0.02
Del Sector Privado	0.00	0.00	0.00
Del Sector Público	9.50	9.17	0.33
Del Sector Externo	0.00	0.00	0.00
Donaciones Corrientes	0.00	0.00	0.00
Disminución de Disponibilidades	2.70	0.00	2.70
TOTAL DE INGRESOS	12.23	9.19	3.05

*Estas Secciones y Clases se pueden modificar de conformidad con las que se aplican en la entidad.


Fuente: R00805033 Ejecución de Ingresos - Reportes - Información Consolidada - Ejecución del Presupuesto (Múltiple)


Sara Ana Beatriz Gómez Godínez
Jefe Sección de Contabilidad
Consejo Económico y Social de Guatemala -CES-

ANEXO 3
CONSEJO ECONÓMICO Y SOCIAL DE GUATEMALA -CES-
COMPARATIVO DE LA EJECUCIÓN PRESUPUESTARIA DE EGRESOS
POR TIPO DE GASTO
DEVENGADO 2017-2016
(EN MILLONES DE QUETZALES)

	*TIPO DE GASTO	AÑO		VARIACIÓN
		2017	2016	
A.	Gastos de Funcionamiento			
	Gastos de Administración	1.30	0.98	0.31
	Gastos de Recursos Humanos	5.15	4.38	0.77
B.	Gastos de Inversión			
	Inversión Física	0.20	0.05	0.14
	Transferencias de Capital	0.00	0.00	
	Inversión Financiera	0.00	0.00	
C.	Deuda Pública			
	Deuda Pública	0.00	0.00	
	TOTAL	6.64	5.42	1.22

*Estos Tipos de Gastos se pueden modificar de conformidad con los que se aplican en la entidad.
Fuente: R00804560 Ejecución de Gastos - Reportes - Información Consolidada - Ejecución del Presupuesto (Múltiple).


Sara Ana Beatriz Gómez Godínez
Jefe Sección de Contabilidad
Consejo Económico y Social de Guatemala-CES-

ANEXO 4
CONSEJO ECONÓMICO Y SOCIAL DE GUATEMALA -CES-
COMPARATIVO DE LA EJECUCIÓN PRESUPUESTARIA DE EGRESOS
POR FUNCIÓN Y FINALIDAD
(EN MILLONES DE QUETZALES)

FUNCIÓN	FINALIDAD													
	Administración Gubernamental		Defensa y Seguridad		Servicios Sociales		Servicios Económicos		Deuda Pública		Otros no Clasificables		TOTAL	
	Variación 2017	Variación 2016	Variación 2017	Variación 2016	Variación 2017	Variación 2016	Variación 2017	Variación 2016	Variación 2017	Variación 2016	Variación 2017	Variación 2016	Variación 2017	Variación 2016
Legislativa														
Judicial														
Dirección Gubernamental														
Relaciones Interiores														
Relaciones Exteriores														
Administración Fiscal														
Auditoría y Control														
Servicios Generales														
Otras Actividades de Admón.														
Defensa														
Seguridad Interna														
Salud y Asistencia Social														
Trabajo y Previsión Social														
Educación														
Cultura y Deportes														
Ciencia y Tecnología														
Agua y Saneamiento														
Vivienda														
Desarrollo Urbano y Rural														
Medio Ambiente														
Otras Actividades de Servicios														
Minería e Hidrocarburos														
Energía														
Comunicaciones														
Transporte														
Industria y Comercio														
Turismo														
Agropecuaria														
Financieras y Seguros														
Otras Actividades de Servicios														
Intereses, Comisiones y Otros G.														
Amortización de Deuda														
Otros Gastos														
TOTAL	0.00	0.00	0.00	0.00	0.00	0.00	0.00	0.00	0.00	0.00	0.00	0.00	0.00	0.00


NO APLICA

Fuente: R00804560 Ejecución de Gastos - Reportes - Información Consolidada - Ejecución del Presupuesto (Múltiple).

ANEXO 5
CONSEJO ECONÓMICO Y SOCIAL DE GUATEMALA -CES-
EJECUCIÓN PRESUPUESTARIA POR CLASE DE INGRESO
VIGENTE Y DEVENGADO
DE ENERO A DICIEMBRE DE 2017
(EN MILLONES DE QUETZALES)

*CLASE	VIGENTE	DEVENGADO	% EJECUCIÓN
Ingresos Tributarios	0.00	0.00	0
Ingresos No Tributarios	0.00	0.00	0
Contribuciones a la Seg. y Prev. Soc.	0.00	0.00	0
Venta de Bienes y Servicios Admón. Púb.	0.00	0.00	0
Ingresos de Operación	0.00	0.00	0
Rentas de la Propiedad	0.03	0.03	100%
Transferencias Corrientes	9.50	9.50	100%
Transferencias de Capital	0.00	0.00	0
Recursos Propios de Capital	0.00	0.00	0
Disminución Otros Activos Financieros	2.70	2.70	100%
Endeudamiento Público Interno	0.00	0.00	0
TOTAL	12.23	12.23	

*Estas Clases de Ingresos se pueden modificar de conformidad con las que se aplican en la entidad.
Fuente: R00805033 Ejecución de Ingresos - Reportes - Información Consolidada - Ejecución del Presupuesto (Múltiple).


Sara Ana Beatriz Gómez Godínez
Jefe Sección de Contabilidad
Consejo Económico y Social de Guatemala-CES-

ANEXO 6
CONSEJO ECONÓMICO Y SOCIAL DE GUATEMALA -CES-
EJECUCIÓN PRESUPUESTARIA DE EGRESOS POR FUENTE DE FINANCIAMIENTO
VIGENTE Y DEVENGADO
DE ENERO A DICIEMBRE DE 2017
(EN MILLONES DE QUETZALES)

*FUENTE DE FINANCIAMIENTO	VIGENTE	DEVENGADO	% EJECUCIÓN
Ingresos Corrientes	9.50	4.47	47.03%
Disminución de Caja y Bancos	2.70	2.17	80.48%
Venta de Activos	0.00	0.00	-
Ingresos Propios	0.03	0.00	7.15%
Colocaciones Internas	0.00	0.00	-
Préstamos Externos	0.00	0.00	-
Donaciones Externas	0.00	0.00	-
Donaciones Internas	0.00	0.00	-
TOTAL	12.23	6.64	54.32%


*Estas Fuentes de Financiamiento se pueden modificar de conformidad con las que se aplican en la entidad.
Fuente: R00804768 Ejecución de Gastos - Reportes - Información Consolidada - Ejecución del Presupuesto (Grupos Dinámicos)


Sara Ana Beatriz Gómez Godínez
Jefe Sección de Contabilidad
Consejo Económico y Social de Guatemala-CES-

ANEXO 7
CONSEJO ECONÓMICO Y SOCIAL DE GUATEMALA -CES-
EJECUCIÓN DEL PRESUPUESTO DE INGRESOS POR CLASE
VIGENTE Y DEVENGADO
DE ENERO A DICIEMBRE DE 2017
(EN QUETZALES)

*CLASE	VIGENTE	DEVENGADO	% EJECUCIÓN
Ingresos Tributarios	9,500,000.00	9,500,000.00	100%
Ingresos No Tributarios	0.00	0.00	0
Contribuciones a la Seguridad y Previsión Social	0.00	0.00	0
Venta de Bienes Servicios Administración Pública	0.00	0.00	0
Ingresos de Operación	0.00	0.00	0
Rentas de la Propiedad	30,000.00	34,251.49	114%
Transferencias Corrientes	0.00	0.00	0
Transferencias de Capital	0.00	0.00	0
Recursos Propios de Capital	0.00	0.00	0
Disminución de Otros Activos Financieros	2,700,000.00	2,700,000.00	100%
Endeudamiento Público Interno	0.00	0.00	0
TOTAL	12,230,000.00	12,234,251.49	100.03%

*Estas Clases de Ingresos se pueden modificar de conformidad con las que se aplican en la entidad.
Fuente: R00805033 Ejecución de Ingresos - Reportes - Información Consolidada - Ejecución del Presupuesto (Múltiple).



Beatriz Gómez Godínez
Jefe Sección de Contabilidad
Consejo Económico y Social de Guatemala-CES

ANEXO 8
CONSEJO ECONÓMICO Y SOCIAL DE GUATEMALA -CES-
EJECUCIÓN DEL PRESUPUESTO DE INGRESOS
POR SECCIÓN Y CLASE
DE ENERO A DICIEMBRE DE 2017
(EN QUETZALES)

*SECCIÓN	*CLASE										TOTAL
	Ingresos Tributarios	Ingresos No Tributarios	Contribuciones a la Seg. Soc.	Venta de Bienes de Serv. Adm. Púb.	Ingresos de Operación	Endeudamiento Público Interno	Endeudamiento Público Externo	Otros			
Impuestos Directos	0.00	0.00	0.00	0.00	0.00	0.00	0.00	0.00	0.00	0.00	0.00
Impuestos Indirectos	0.00	0.00	0.00	0.00	0.00	0.00	0.00	0.00	0.00	0.00	0.00
Derechos	0.00	0.00	0.00	0.00	0.00	0.00	0.00	0.00	0.00	0.00	0.00
Tasas	0.00	0.00	0.00	0.00	0.00	0.00	0.00	0.00	0.00	0.00	0.00
Arrendamiento de Edificios, Equipos e Ins.	0.00	0.00	0.00	0.00	0.00	0.00	0.00	0.00	0.00	0.00	0.00
Intereses por mora	0.00	0.00	0.00	0.00	0.00	0.00	0.00	0.00	0.00	0.00	0.00
Otros Ingresos no Tributarios	0.00	0.00	0.00	0.00	0.00	0.00	0.00	0.00	0.00	0.00	0.00
Aportes para Previsión Social	0.00	0.00	0.00	0.00	0.00	0.00	0.00	0.00	0.00	0.00	0.00
Venta de Bienes	0.00	0.00	0.00	0.00	0.00	0.00	0.00	0.00	0.00	0.00	0.00
Venta de Servicios	0.00	0.00	0.00	0.00	0.00	0.00	0.00	0.00	0.00	0.00	0.00
TOTAL DE INGRESOS	0.00	0.00	0.00	0.00	0.00	0.00	0.00	0.00	0.00	0.00	0.00

*Estas Secciones y Clases se pueden modificar de conformidad con las que se aplican en la entidad.
Fuente: R00805033 Ejecución de Ingresos - Reportes - Información Consolidada - Ejecución del Presupuesto (Múltiple)



Sara Ana Beatriz Gómez Godínez
Jefe Sección de Contabilidad
Consejo Económico y Social de Guatemala-CES-

ANEXO 9
CONSEJO ECONÓMICO Y SOCIAL DE GUATEMALA -CES-
EJECUCIÓN DEL PRESUPUESTO DE INGRESOS
POR CLASE Y FUENTE DE FINANCIAMIENTO
DE ENERO A DICIEMBRE DE 2017
(EN QUETZALES)

*CLASE	*FUENTE DE FINANCIAMIENTO									
	Ingresos Corrientes	Venta de Activos	Ingresos Propios	Colocaciones Internas	Préstamos Externos	Donaciones Externas	Donaciones Internas	TOTAL		
Ingresos Tributarios	0.00	0.00	0.00	0.00	0.00	0.00	0.00	0.00		
Ingresos No Tributarios	0.00	0.00	0.00	0.00	0.00	0.00	0.00	0.00		
Contribuciones a la Seg. Y Prev. Soc.	0.00	0.00	0.00	0.00	0.00	0.00	0.00	0.00		
Venta de Bienes Servicios Adm. Púb.	0.00	0.00	0.00	0.00	0.00	0.00	0.00	0.00		
Ingresos de Operación	0.00	0.00	0.00	0.00	0.00	0.00	0.00	0.00		
Rentas de la Propiedad	34,251.49	0.00	0.00	0.00	0.00	0.00	0.00	34,251.49		
Transferencias Corrientes	9,500,000.00	0.00	0.00	0.00	0.00	0.00	0.00	9,500,000.00		
Transferencias de Capital	0.00	0.00	0.00	0.00	0.00	0.00	0.00	0.00		
Recursos Propios de Capital	0.00	0.00	0.00	0.00	0.00	0.00	0.00	0.00		
Disminución de Otros Activos Financieros	2,700,000.00	0.00	0.00	0.00	0.00	0.00	0.00	2,700,000.00		
Endeudamiento Público Interno	0.00	0.00	0.00	0.00	0.00	0.00	0.00	0.00		
TOTAL	12,234,251.49	0.00	0.00	0.00	0.00	0.00	0.00	12,234,251.49		

*Estas Clases y Fuentes de Financiamiento se pueden modificar de conformidad con las que se aplican en la entidad.

Fuente: R00805033 Ejecución de Ingresos - Reportes - Información Consolidada - Ejecución del Presupuesto (Múltiple)



Sara Ana Beatriz Gómez González
 Jefe Sección de Contabilidad
 Consejo Económico y Social de Guatemala

ANEXO 10
CONSEJO ECONÓMICO Y SOCIAL DE GUATEMALA -CES-
EJECUCIÓN DEL PRESUPUESTO DE INGRESOS
POR RUBRO
DE ENERO A DICIEMBRE DE 2017
(EN QUETZALES)

*RUBRO	DESCRIPCIÓN	PRESUPUESTO ASIGNADO	PRESUPUESTO VIGENTE	DEVENGADO
10000	Ingresos Tributarios			
10100	Impuestos Directos			
10111	De empresas	0.00	0.00	0.00
10112	Sobre las personas naturales	0.00	0.00	0.00
10191	impuestos varios directos	0.00	0.00	0.00
10200	Impuestos Indirectos			
10211	Arancel sobre las importaciones	0.00	0.00	0.00
10227	Sobre distribución de cemento	0.00	0.00	0.00
10231	I.V.A. de bienes y servicios	0.00	0.00	0.00
10232	I.V.A. de importaciones	0.00	0.00	0.00
10241	Sobre transporte y comunicaciones	0.00	0.00	0.00
11000	Ingresos No Tributarios			
11100	Derechos			
11110	Derechos consulares y migratorios	0.00	0.00	0.00
11200	Tasas			
11210	Sobre el transporte terrestre	0.00	0.00	0.00
11230	Sobre el transporte aéreo	0.00	0.00	0.00
11400	Arrendamiento de edificios, equipos e instalaciones			
11410	De edificios y viviendas	0.00	0.00	0.00
11430	De instalaciones aéreas	0.00	0.00	0.00
11600	Multas			
11610	Originadas en ingresos no tributarios	0.00	0.00	0.00
11690	Otras multas	0.00	0.00	0.00
11700	Intereses por mora			
11790	Otros intereses por mora	0.00	0.00	0.00
11900	Otros ingresos no tributarios			
11910	Ganancias en operaciones cambiarias	0.00	0.00	0.00
15000	Rentas de la propiedad			
15100	Intereses	5,000.00	30,000.00	34,251.49
16000	Transferencias corrientes			
16210	De la administración central	2,500,000.00	9,500,000.00	9,500,000.00
23000	Disminución de otros activos financieros			
23110	Disminución de caja y bancos	1,200,000.00	2,700,000.00	2,700,000.00
	TOTAL	3,705,000.00	12,230,000.00	12,234,251.49

*Estos Rubros se pueden modificar de conformidad con los que se aplican en la entidad.

Fuente: R00804416 Ejecución de Ingresos - Reportes - Información Consolidada - Ejecución del Presupuesto por Entidad y Rubro.


 Sara Ana Beatriz Gómez Godínez
 Jefe Sección de Contabilidad
 Consejo Económico y Social de Guatemala-CES

ANEXO 11
CONSEJO ECONÓMICO Y SOCIAL DE GUATEMALA -CES-
EJECUCIÓN DEL PRESUPUESTO DE EGRESOS
POR GRUPO DE GASTO
DE ENERO A DICIEMBRE DE 2017
(EN QUETZALES)

*GRUPO DE GASTO	PRESUPUESTO VIGENTE	PRESUPUESTO DEVENGADO
Servicios Personales	6,705,654.00	5,149,424.20
Servicios No Personales	3,482,786.00	1,020,841.04
Materiales y Suministros	530,465.00	118,723.21
Propiedad, Planta, Equipo e Intangibles	515,000.00	196,643.00
Transferencias Corrientes	996,095.00	157,575.00
Transferencias de Capital	0.00	0.00
Activos Financieros	0.00	0.00
Servicios de la Deuda Púb. y Amort. de Otros Pasivos	0.00	0.00
Otros Gastos	0.00	0.00
Asignaciones Globales	0.00	0.00
TOTAL	12,230,000.00	6,643,206.45

*Estos Grupos de Gasto se pueden modificar de conformidad con los que se aplican en la entidad.


Fuente: R00804768 Ejecución de Gastos - Reportes - Información Consolidada - Ejecución del Presupuesto (Grupos Dinámicos).


 Sara Ana Beatriz Gómez Godínez
 Jefe Sección de Contabilidad
 Consejo Económico y Social de Guatemala-CES-

ANEXO 12
CONSEJO ECONÓMICO Y SOCIAL DE GUATEMALA -CES-
EJECUCIÓN DEL PRESUPUESTO DE EGRESOS
POR GRUPO Y TIPO DE GASTO
DE ENERO A DICIEMBRE DE 2017
(EN QUETZALES)

*GRUPO DE GASTO	*TIPO DE GASTO						TOTAL
	FUNCIONAMIENTO	INVERSIÓN			DEUDA PÚBLICA	TOTAL	
		Gastos	Inversión Física	Transferencias de Capital			
Servicios Personales	5,149,424.20	0.00	0.00	0.00	0.00	0.00	5,149,424.20
Servicios No Personales	1,020,841.04	0.00	0.00	0.00	0.00	0.00	1,020,841.04
Materiales y Suministros	118,723.21	0.00	0.00	0.00	0.00	0.00	6,170,265.24
Propiedad, Planta, Equipo e Intangible	196,643.00	0.00	0.00	0.00	0.00	0.00	196,643.00
Transferencias Corrientes	157,575.00	0.00	0.00	0.00	0.00	0.00	157,575.00
Transferencias de Capital	0.00	0.00	0.00	0.00	0.00	0.00	354,218.00
Activos Financieros	0.00	0.00	0.00	0.00	0.00	0.00	0.00
Serv. de la Deuda Púb. y Amort. de Otros Pas.	0.00	0.00	0.00	0.00	0.00	0.00	0.00
Otros Gastos	0.00	0.00	0.00	0.00	0.00	0.00	0.00
Asignaciones Globales	0.00	0.00	0.00	0.00	0.00	0.00	0.00
TOTAL	6,643,206.45	0.00	0.00	0.00	0.00	0.00	6,643,206.45

*Estos Grupos y Tipos de Gasto se pueden modificar de conformidad con los que se aplican en la entidad.
Fuente: R00804560 Ejecución de Gastos - Reportes - Información Consolidada - Ejecución del Presupuesto (Múltiple).


Sara Alexandra Beatriz Gómez Godínez
Jefe Sección de Contabilidad
Consejo Económico y Social de Guatemala-CES-

ANEXO 13
CONSEJO ECONÓMICO Y SOCIAL DE GUATEMALA -CES-
EJECUCIÓN DEL PRESUPUESTO DE EGRESOS
POR FUENTE DE FINANCIAMIENTO Y TIPO DE GASTO
DE ENERO A DICIEMBRE DE 2017
(EN QUETZALES)

*FUENTE DE FINANCIAMIENTO	*TIPO DE GASTO					TOTAL
	FUNCIONAMIENTO Gastos	INVERSIÓN			DEUDA PÚBLICA	
		Inversión Física	Transferencias de Capital	Inversión Financiera	Deuda Pública	
Ingresos Corrientes	6,444,419.35	196,643.00	0.00	0.00	0.00	6,641,062.35
Venta de Activos	0.00	0.00	0.00	0.00	0.00	0.00
Ingresos Propios	2,144.10	0.00	0.00	0.00	0.00	2,144.10
Colocaciones Internas	0.00	0.00	0.00	0.00	0.00	0.00
Préstamos Externos	0.00	0.00	0.00	0.00	0.00	0.00
Donaciones Internas	0.00	0.00	0.00	0.00	0.00	0.00
TOTAL	6,446,563.45	196,643.00	0.00	0.00	0.00	6,643,206.45


*Estas Fuentes de Financiamiento y Tipos de Gasto se pueden modificar de conformidad con los que se aplican en la entidad.
Fuente: R00804560 Ejecución de Gastos - Reportes - Información Consolidada - Ejecución del Presupuesto (Múltiple).


Sara Ana Beatriz Gómez Godínez
Jefe Sección de Contabilidad
Consejo Económico y Social de Guatemala-CES-

ANEXO 14
CONSEJO ECONÓMICO Y SOCIAL DE GUATEMALA -CES-
EJECUCIÓN DEL PRESUPUESTO DE EGRESOS
POR REGIÓN Y TIPO DE GASTO
DEVENGADO DE ENERO A DICIEMBRE DE 2017
(EN QUETZALES)

*REGIÓN	*TIPO DE GASTO						
	FUNCIONAMIENTO	INVERSIÓN			DEUDA PÚBLICA		TOTAL
		Gastos	Inversión Física	Transferencias de Capital	Inversión Financiera	Deuda Pública	
Región I Metropolitana	6,446,563.45	196,643.00	0.00	0.00	0.00	0.00	6,643,206.45
Región II Norte	0.00	0.00	0.00	0.00	0.00	0.00	0.00
Región III Nororiental	0.00	0.00	0.00	0.00	0.00	0.00	0.00
Región IV Suroriental	0.00	0.00	0.00	0.00	0.00	0.00	0.00
Región V Central	0.00	0.00	0.00	0.00	0.00	0.00	0.00
Región VI Suroccidental	0.00	0.00	0.00	0.00	0.00	0.00	0.00
Región VII Noroccidental	0.00	0.00	0.00	0.00	0.00	0.00	0.00
Región VIII Petén	0.00	0.00	0.00	0.00	0.00	0.00	0.00
Multiregional	0.00	0.00	0.00	0.00	0.00	0.00	0.00
Servicios en el Exterior	0.00	0.00	0.00	0.00	0.00	0.00	0.00
Deuda Pública	0.00	0.00	0.00	0.00	0.00	0.00	0.00
TOTAL	6,446,563.45	196,643.00	0.00	0.00	0.00	0.00	6,643,206.45

*Estas Regiones y Tipos de Gasto se pueden modificar de conformidad con las que se aplican en la entidad.
Fuente: R00804560 Ejecución de Gastos - Reportes - Información Consolidada - Ejecución del Presupuesto (Multiple).


Sara Ana Beatriz Gómez Godínez
 Jefe Sección de Contabilidad
 Consejo Económico y Social de Guatemala-CES

ANEXO 15
CONSEJO ECONÓMICO Y SOCIAL DE GUATEMALA -CES-
EJECUCIÓN DEL PRESUPUESTO DE EGRESOS
POR FUNCIÓN Y FINALIDAD
DEVENGADO DE ENERO A DICIEMBRE DE 2017
(EN QUETZALES)

FUNCIÓN	FINALIDAD							Total
	Administración Gubernamental	Defensa y Seguridad	Servicios Sociales	Servicios Económicos	Deuda Pública	Otros no Clasificables		
Legislativa	0.00	0.00	0.00	0.00	0.00	0.00	0.00	
Judicial	0.00	0.00	0.00	0.00	0.00	0.00	0.00	
Dirección Gubernamental	0.00	0.00	0.00	0.00	0.00	0.00	0.00	
Relaciones Exteriores	0.00	0.00	0.00	0.00	0.00	0.00	0.00	
Relaciones Exteriores	0.00	0.00	0.00	0.00	0.00	0.00	0.00	
Administración Fiscal	0.00	0.00	0.00	0.00	0.00	0.00	0.00	
Auditoría y Control	0.00	0.00	0.00	0.00	0.00	0.00	0.00	
Servicios Generales	0.00	0.00	0.00	0.00	0.00	0.00	0.00	
Otras Actividades de Administración	0.00	0.00	0.00	0.00	0.00	0.00	0.00	
Defensa	0.00	0.00	0.00	0.00	0.00	0.00	0.00	
Seguridad Interna	0.00	0.00	0.00	0.00	0.00	0.00	0.00	
Salud y Asistencia Social	0.00	0.00	0.00	0.00	0.00	0.00	0.00	
Trabajo y Previsión Social	0.00	0.00	0.00	0.00	0.00	0.00	0.00	
Educación	0.00	0.00	0.00	0.00	0.00	0.00	0.00	
Cultura y Deportes	0.00	0.00	0.00	0.00	0.00	0.00	0.00	
Ciencia y Tecnología	0.00	0.00	0.00	0.00	0.00	0.00	0.00	
Agua y Saneamiento	0.00	0.00	0.00	0.00	0.00	0.00	0.00	
Vivienda	0.00	0.00	0.00	0.00	0.00	0.00	0.00	
Desarrollo Urbano y Rural	0.00	0.00	0.00	0.00	0.00	0.00	0.00	
Medio Ambiente	0.00	0.00	0.00	0.00	0.00	0.00	0.00	
Otras Actividades de Servicios Sociales	0.00	0.00	0.00	0.00	0.00	0.00	0.00	
Minería e Hidrocarburos	0.00	0.00	0.00	0.00	0.00	0.00	0.00	
Energía	0.00	0.00	0.00	0.00	0.00	0.00	0.00	
Comunicaciones	0.00	0.00	0.00	0.00	0.00	0.00	0.00	
Transporte	0.00	0.00	0.00	0.00	0.00	0.00	0.00	
Industria y Comercio	0.00	0.00	0.00	0.00	0.00	0.00	0.00	
Turismo	0.00	0.00	0.00	0.00	0.00	0.00	0.00	
Agropecuaria	0.00	0.00	0.00	0.00	0.00	0.00	0.00	
Financieras y Seguros	0.00	0.00	0.00	0.00	0.00	0.00	0.00	
Otras Actividades de Servicios Económicos	0.00	0.00	0.00	6,643,206.45	0.00	0.00	0.00	
Intereses, Comisiones y Otros Gastos	0.00	0.00	0.00	0.00	0.00	0.00	0.00	
Amortización de Deuda	0.00	0.00	0.00	0.00	0.00	0.00	0.00	
Otros Gastos	0.00	0.00	0.00	0.00	0.00	0.00	0.00	
TOTAL	0.00	0.00	0.00	6,643,206.45	0.00	0.00	0.00	

Fuente: R00804560 Ejecución de Gastos - Reportes - Información Consolidada - Ejecución del Presupuesto (Multiple).

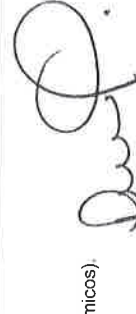

Sara Patricia Gómez Godínez
 Jefe Sección de Contabilidad
 Consejo Económico y Social de Guatemala-CES

ANEXO 16
CONSEJO ECONÓMICO Y SOCIAL DE GUATEMALA -CES-
EJECUCIÓN DEL PRESUPUESTO DE EGRESOS
POR RENGLÓN DE GASTO EN FUNCIONAMIENTO, INVERSIÓN Y DEUDA PÚBLICA
DE ENERO A DICIEMBRE DE 2017
(EN QUETZALES)

*RENGLÓN	DESCRIPCIÓN	APROBADO INICIAL	MODIFICACIONES	VIGENTE	COMPROMETIDO	DEVENGADO	PAGADO
112	Entidades Descentralizadas no Empresariales						
10	GASTOS DE FUNCIONAMIENTO	3,705,000.00	8,525,000.00	12,230,000.00	6,643,206.45	6,643,206.45	6,643,206.45
111	Energía eléctrica	0.00	0.00	0.00	0.00	0.00	0.00
112	Agua	0.00	0.00	0.00	0.00	0.00	0.00
165	Mantenimiento y reparación de medios de transporte	0.00	0.00	0.00	0.00	0.00	0.00
199	Otros servicios no personales	0.00	0.00	0.00	0.00	0.00	0.00
211	Alimentos para personas	0.00	0.00	0.00	0.00	0.00	0.00
266	Productos medicinales y farmacéuticos	0.00	0.00	0.00	0.00	0.00	0.00
TOTAL 10	Gastos de Funcionamiento	3,705,000.00	8,525,000.00	12,230,000.00	6,643,206.45	6,643,206.45	6,643,206.45
20	INVERSIÓN						
111	Energía eléctrica	0.00	0.00	0.00	0.00	0.00	0.00
112	Agua	0.00	0.00	0.00	0.00	0.00	0.00
165	Mantenimiento y reparación de medios de transporte	0.00	0.00	0.00	0.00	0.00	0.00
199	Otros servicios no personales	0.00	0.00	0.00	0.00	0.00	0.00
211	Alimentos para personas	0.00	0.00	0.00	0.00	0.00	0.00
266	Productos medicinales y farmacéuticos	0.00	0.00	0.00	0.00	0.00	0.00
TOTAL 20	Inversión	0.00	0.00	0.00	0.00	0.00	0.00
30	DEUDA PÚBLICA						
714	Intereses de la deuda interna a largo plazo	0.00	0.00	0.00	0.00	0.00	0.00
715	Comisiones y otros gastos de la deuda interna a largo plazo	0.00	0.00	0.00	0.00	0.00	0.00
719	Amortización de deficiencias netas del Banco de Guatemala	0.00	0.00	0.00	0.00	0.00	0.00
724	Intereses de la deuda externa a largo plazo	0.00	0.00	0.00	0.00	0.00	0.00
734	Intereses por préstamos del sector externo	0.00	0.00	0.00	0.00	0.00	0.00
738	Comisiones y gastos por préstamos del sector externo	0.00	0.00	0.00	0.00	0.00	0.00
TOTAL 30	Deuda Pública	0.00	0.00	0.00	0.00	0.00	0.00
TOTAL 112	Entidades Descentralizadas no Empresariales						

*Estos renglones se pueden modificar de conformidad con los renglones que se aplican en la entidad.


Fuente: R00804768 Ejecución de Gastos - Reportes - Información Consolidada - Ejecución del Presupuesto (Grupos Dinámicos).



Sara Ana Beatriz Gómez Godínez
 Jefe Sección de Contabilidad
 Consejo Económico y Social de Guatemala-CES.

ANEXO 17
CONSEJO ECONÓMICO Y SOCIAL DE GUATEMALA -CES-
ESTADO DE RESULTADOS COMPARATIVO
2016 - 2017
(Expresado en quetzales)

CONCEPTO	VALORES		VARIACIONES	
	2017	2016	ABSOLUTA	RELATIVA
5000				
5100				
5160	9,534,251.49	9,186,069.14	348,182.35	3.79%
	9,500,000.00	9,186,069.14	348,182.35	3.79%
5161	34,251.49	11,146.14	23,105.35	207%
5170	34,251.49	11,146.14	23,105.35	
5172	9,500,000.00	9,174,923.00	325,077.00	3.54%
	9,500,000.00	9,174,923.00	325,077.00	
6000				
6100				
6110	7,411,625.43	5,368,356.81	2,043,268.62	38.06%
	7,411,625.43	5,368,356.81	2,043,268.62	38.06%
6111	7,100,176.27	5,063,571.30	2,036,604.97	40.22%
6112	5,276,424.20	4,616,733.99	659,690.21	
6113	858,690.09	446,837.31	411,852.78	
6114	366,536.41	-	366,536.41	
6120	598,525.57	-	598,525.57	
6123	280,874.16	279,768.01	1,106.15	0.40%
6124	36,564.48	33,723.00	2,841.48	
6150	244,309.68	246,045.01	(1,735.33)	
6152	30,575.00	25,017.50	5,557.50	22.21%
	30,575.00	25,017.50	5,557.50	
	2,122,626.06	3,817,712.33	(1,695,086.27)	-44.40%


 Sara Ana Beatriz Gómez Godínez
 Jefe Sección de Contabilidad
 Consejo Económico y Social de Guatemala-CES-

CONSEJO ECONÓMICO Y SOCIAL DE GUATEMALA -CES-
FORMATO CONSOLIDADO DE INFORMES EJECUCIÓN PRESUPUESTARIA INGRESOS Y EGRESOS AÑO 2017
MUNICIPALIDADES, DESCENTRALIZADAS, EMPRESAS PÚBLICAS Y AUTÓNOMAS
 Del 1 de enero al 31 de diciembre de 2017

INGRESOS/ CLASE	DENOMINACIÓN	ASIGNADO	MODIFICADO	VIGENTE	DEVENGADO	PAGADO
10	INGRESOS TRIBUTARIOS	Q -	Q -	Q -	Q -	Q -
11	INGRESOS NO TRIBUTARIOS	Q -	Q -	Q -	Q -	Q -
12	CONTRIBUCIONES A LA SEGURIDAD Y PREVISIÓN SOCIAL	Q -	Q -	Q -	Q -	Q -
13	VENTA DE BIENES Y SERVICIOS DE LA ADMINISTRACIÓN PÚBLICA	Q -	Q -	Q -	Q -	Q -
14	INGRESOS DE OPERACIÓN	Q -	Q -	Q -	Q -	Q -
15	RENTAS DE LA PROPIEDAD	Q 5,000.00	Q 25,000.00	Q 30,000.00	Q 34,251.49	Q -
16	TRANSFERENCIAS CORRIENTES	Q 2,500,000.00	Q 7,000,000.00	Q 9,500,000.00	Q 9,500,000.00	Q -
17	TRANSFERENCIAS DE CAPITAL	Q -	Q -	Q -	Q -	Q -
18	RECURSOS PROPIOS DE CAPITAL	Q -	Q -	Q -	Q -	Q -
19	VENTA DE TÍTULOS Y VALORES	Q -	Q -	Q -	Q -	Q -
20	VENTA DE ACCIONES Y PARTICIPACIONES DE CAPITAL	Q -	Q -	Q -	Q -	Q -
21	RECUPERACIÓN DE PRÉSTAMOS DE CORTO PLAZO	Q -	Q -	Q -	Q -	Q -
22	RECUPERACIÓN DE PRÉSTAMOS DE LARGO PLAZO	Q -	Q -	Q -	Q -	Q -
23	DISMINUCIÓN DE OTROS ACTIVOS FINANCIEROS	Q 1,200,000.00	Q 1,500,000.00	Q 2,700,000.00	Q 2,700,000.00	Q -
24	ENDEUDAMIENTO PÚBLICO INTERNO	Q -	Q -	Q -	Q -	Q -
25	ENDEUDAMIENTO PÚBLICO EXTERNO	Q -	Q -	Q -	Q -	Q -
26	INCREMENTOS DE OTROS PASIVOS	Q -	Q -	Q -	Q -	Q -
27	INCREMENTO DEL PATRIMONIO	Q -	Q -	Q -	Q -	Q -
	TOTALES	Q 3,705,000.00	Q 8,525,000.00	Q 12,230,000.00	Q 12,234,251.49	Q -
EGRESOS/ GRUPO						
000	SERVICIOS PERSONALES	Q 2,556,978.00	Q 4,148,676.00	Q 6,705,654.00	Q 5,149,424.20	Q 5,149,424.20
100	SERVICIOS NO PERSONALES	Q 930,222.00	Q 2,552,564.00	Q 3,482,786.00	Q 1,020,841.04	Q 1,020,841.04
200	MATERIALES Y SUMINISTROS	Q 58,386.00	Q 472,079.00	Q 530,465.00	Q 118,723.21	Q 118,723.21
300	PROPIEDAD, PLANTA, EQUIPO E INTANGIBLES	Q -	Q 515,000.00	Q 515,000.00	Q 196,643.00	Q 196,643.00
400	TRANSFERENCIAS CORRIENTES	Q 159,414.00	Q 836,681.00	Q 996,095.00	Q 157,575.00	Q 157,575.00
500	TRANSFERENCIAS DE CAPITAL	Q -	Q -	Q -	Q -	Q -
600	ACTIVOS FINANCIEROS	Q -	Q -	Q -	Q -	Q -
700	SERVICIOS DE LA DEUDA PÚBLICA Y AMORTIZACIÓN DE OTROS PASIVOS	Q -	Q -	Q -	Q -	Q -
800	OTROS GASTOS	Q -	Q -	Q -	Q -	Q -
900	ASIGNACIONES GLOBALES	Q -	Q -	Q -	Q -	Q -
	TOTALES	Q 3,705,000.00	Q 8,525,000.00	Q 12,230,000.00	Q 6,643,206.45	Q 6,643,206.45


 Sara Ana Beatriz Gómez Godínez
 Jefe, Sección de Contabilidad
 Consejo Económico y Social de Guatemala-CES