

Estimación de la Meta de Recaudación Tributaria para el Ejercicio Fiscal 2022

Guatemala, octubre de 2021

Estimación de la Recaudación Tributaria para el Ejercicio Fiscal 2022



Contexto Nacional e Internacional



Definición de Meta

- Base Legal
- Escenario Macroeconómico



Estimaciones de Recaudación

- Estimación cierre 2021-2022



Desafíos del contexto internacional

Contexto



Variación Interanual de la Recaudación SAT (AJUSTADO*)

Cifras expresadas en porcentajes, en términos netos.



* Se realizan los ajustes del período de marzo a mayo 2020, con relación a los efectos derivados de la Resolución SAT-DSI-280-2020.

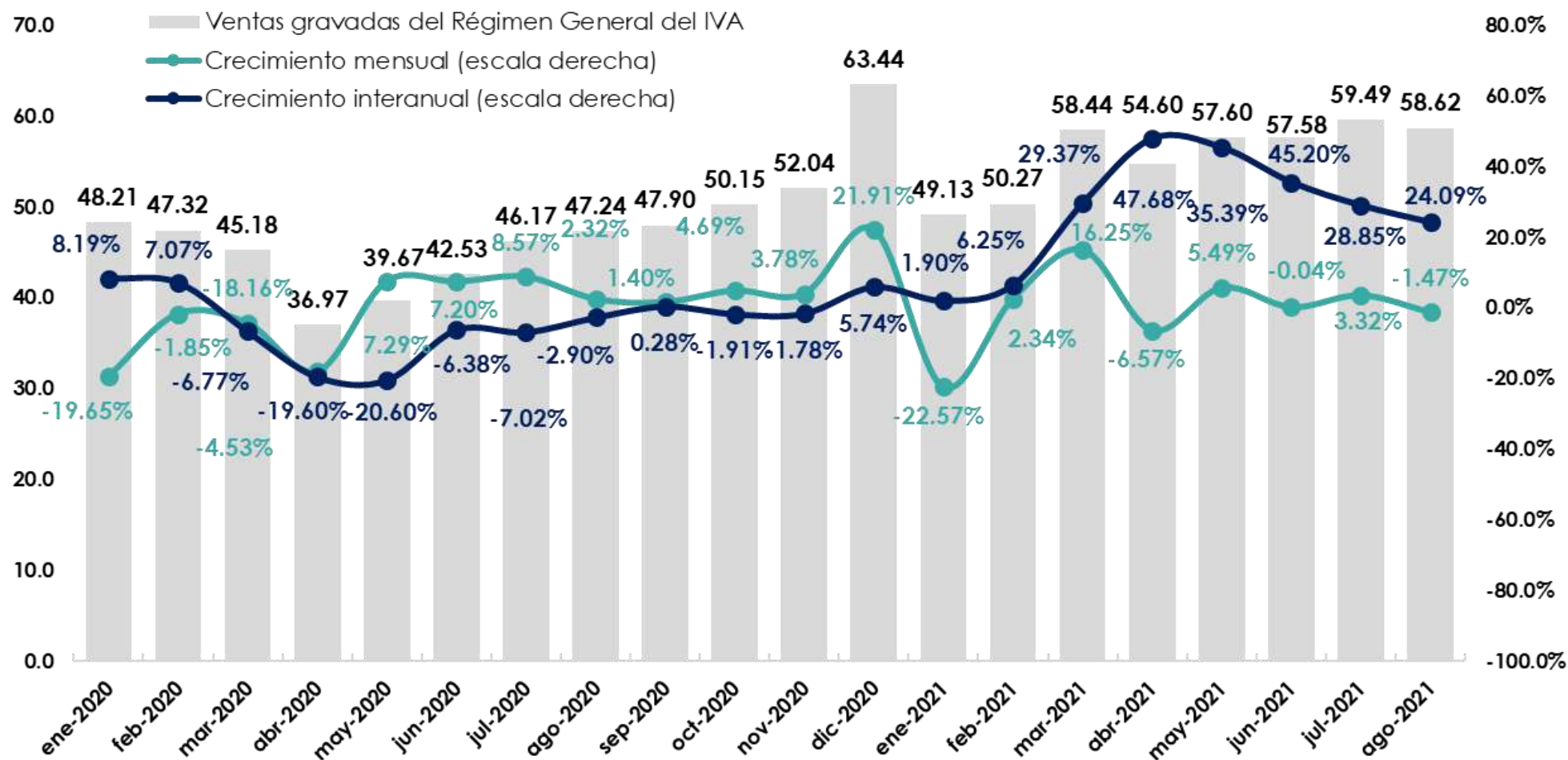
Nota: Resultados de septiembre 2021 preliminares.

Fuente: Elaboración propia con base en datos de la SAT

Contribuyendo por el país que todos queremos

Ventas gravadas mensuales del Régimen General del IVA

Cifras expresadas en miles de millones de quetzales y porcentajes



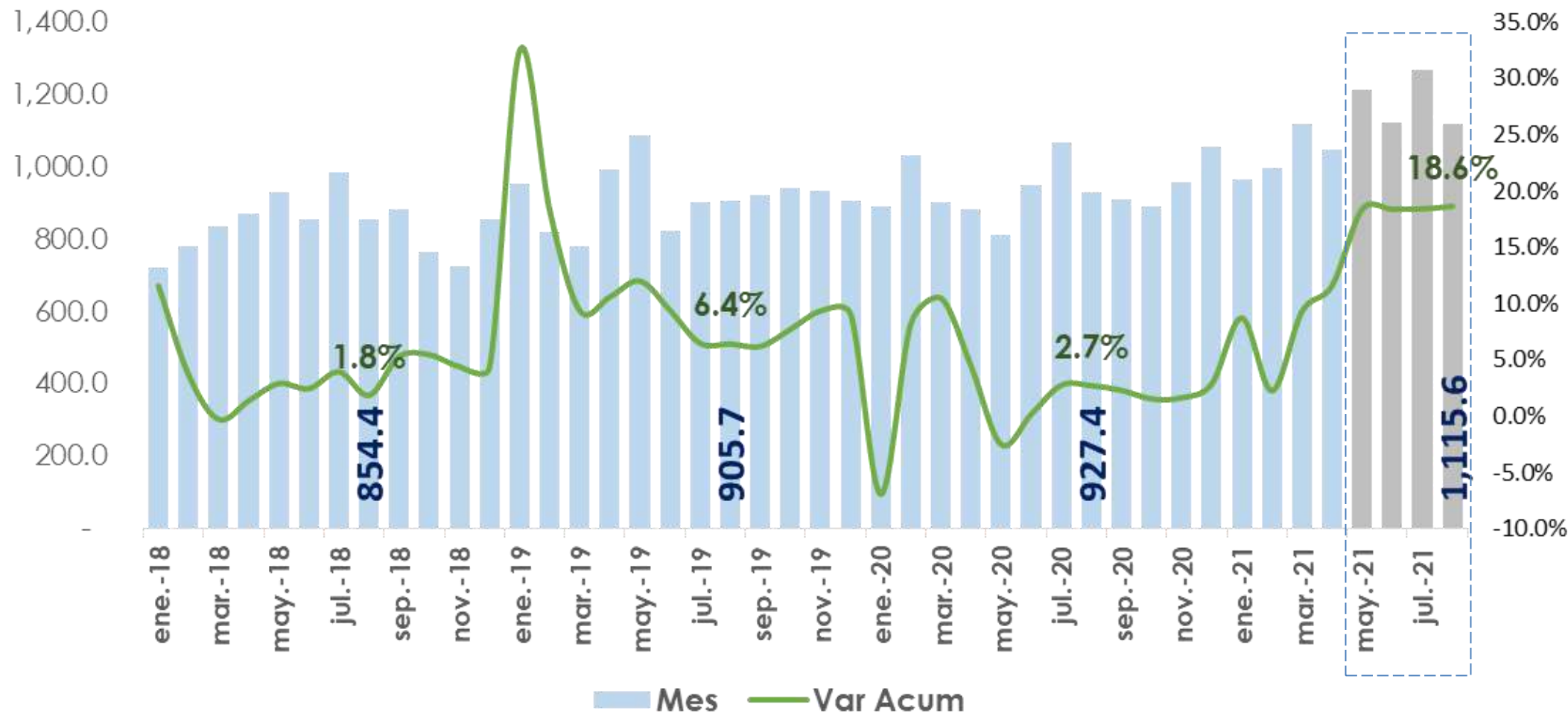
Fuente: Elaboración propia con base en datos de la SAT.

Nota: Datos preliminares actualizados al 06 de octubre de 2021. Los ventas gravadas corresponden a las ventas locales de bienes y servicios afectas al IVA, declaradas por los contribuyentes del Régimen General del IVA. Periodo del 1 de enero de 2020 al 31 de agosto de 2021

Desempeño sector externo – Volumen de importaciones según peso neto

Cifras mensuales expresadas en millones de kilogramos y acumuladas expresadas en porcentajes

Sin Combustibles



Fuente: Elaboración propia con datos de SAT.

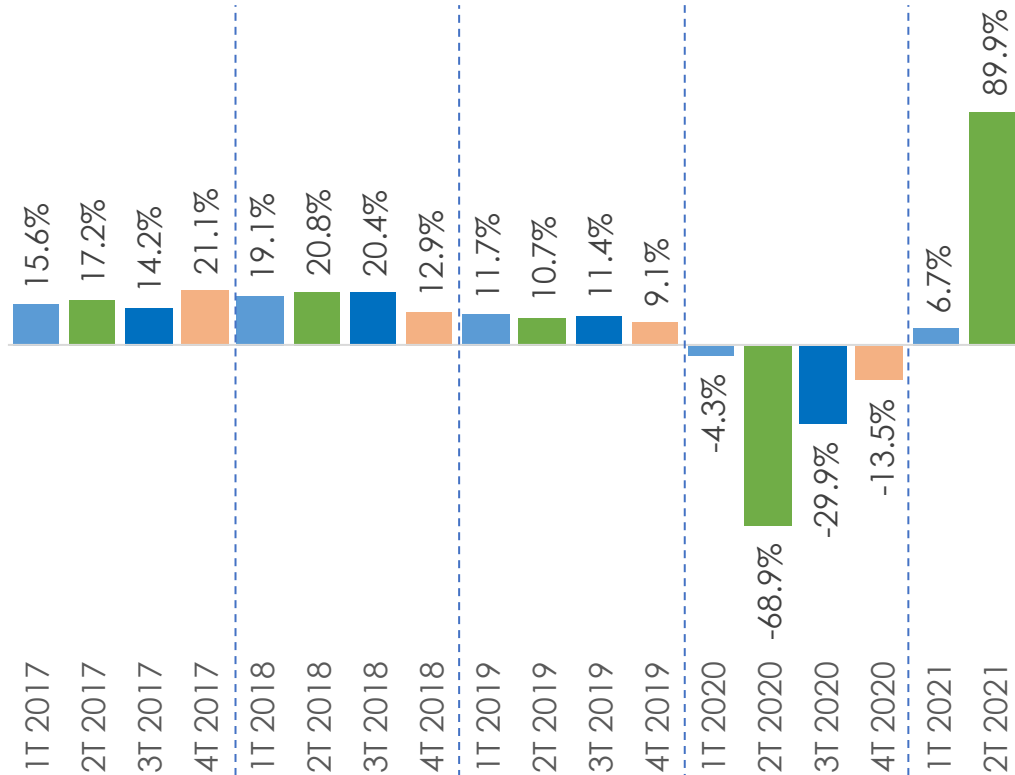
Variación Interanual Producto Interno Bruto precios constantes Período 1T – 2017 a 2T - 2021



Fuente: Elaboración propia con base en datos de la OCDE

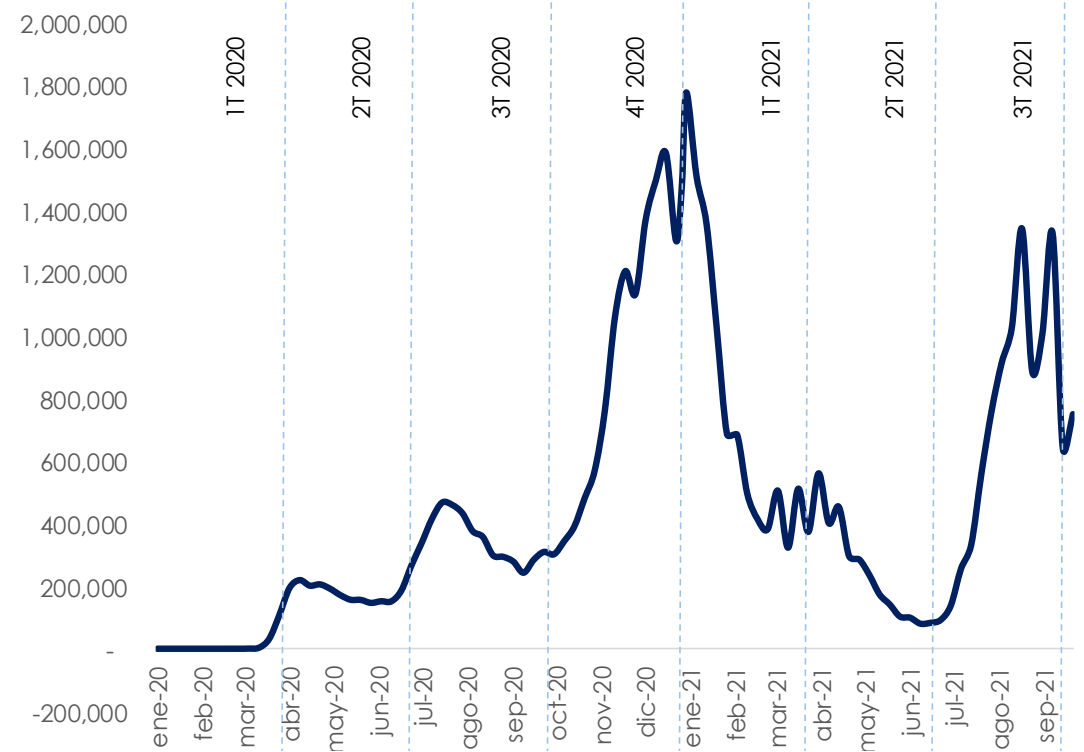
Contribuyendo por el país que todos queremos

Variación Interanual Producto Interno Bruto precios constantes Período 1T – 2017 a 2T - 2021



Fuente: Elaboración propia con base en datos de la OCDE

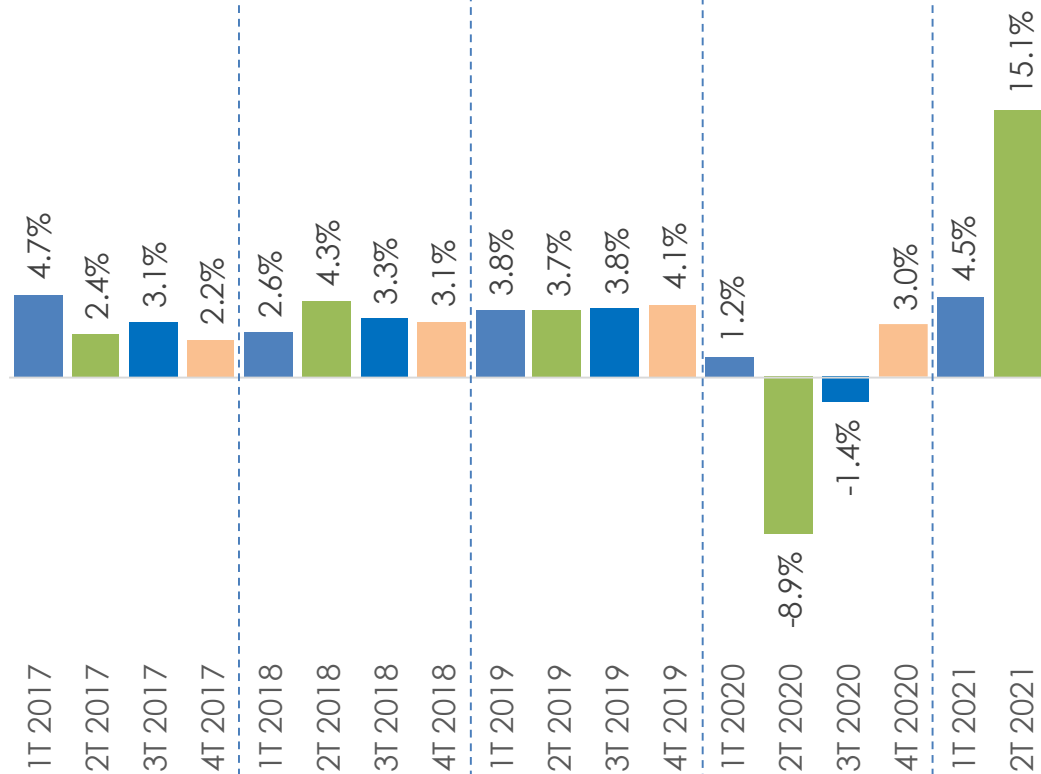
Casos semanales COVID-19 Período 1T – 2017 a 3T - 2021



Fuente: European Centre for Disease Prevention and Control

Nota: Pueden existir diferencias por redondeo.

Variación Interanual Producto Interno Bruto precios constantes Período 1T – 2017 a 2T - 2021



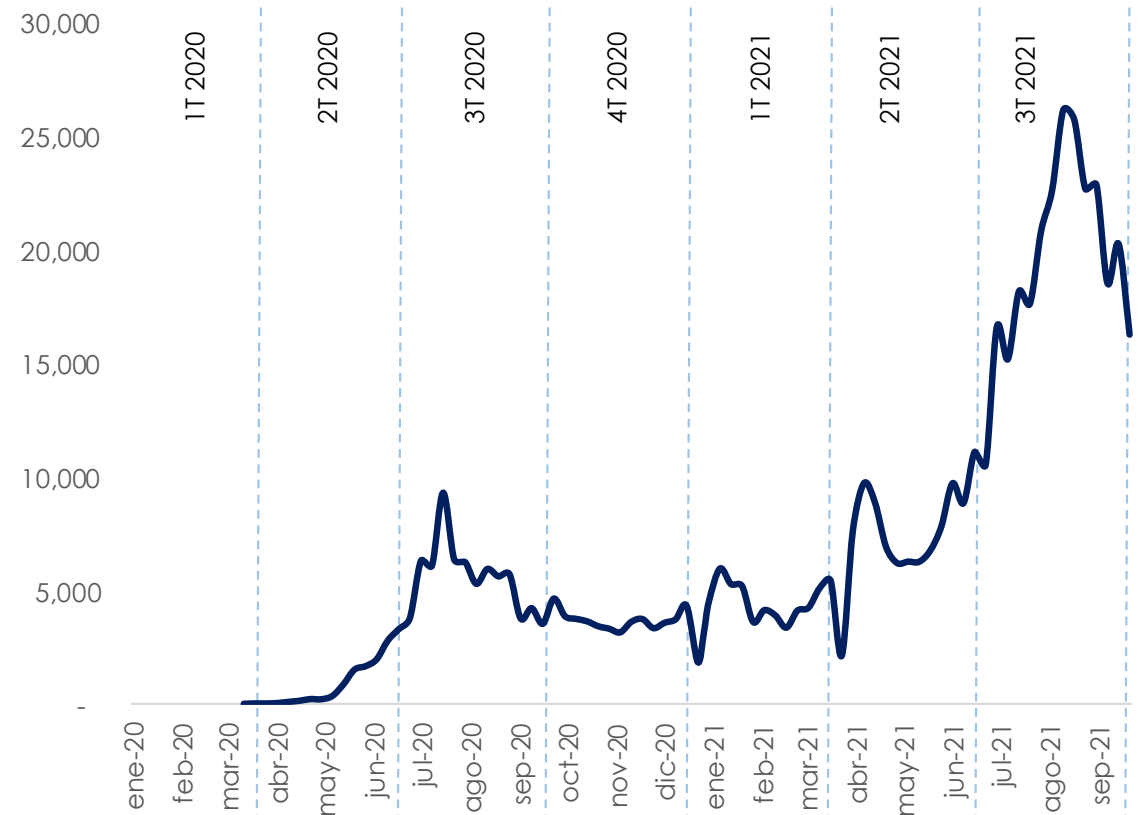
Fuente: Elaboración propia con datos del Banco de Guatemala.

^{p/} Cifras preliminares 2018-2019.

^{1/} Cifras preliminares sin armonizar con las cuentas anuales 2020.

^{2/} Cálculos propios 2021 correspondientes al escenario medio.

Casos semanales COVID-19 Período 1T – 2017 a 3T - 2021

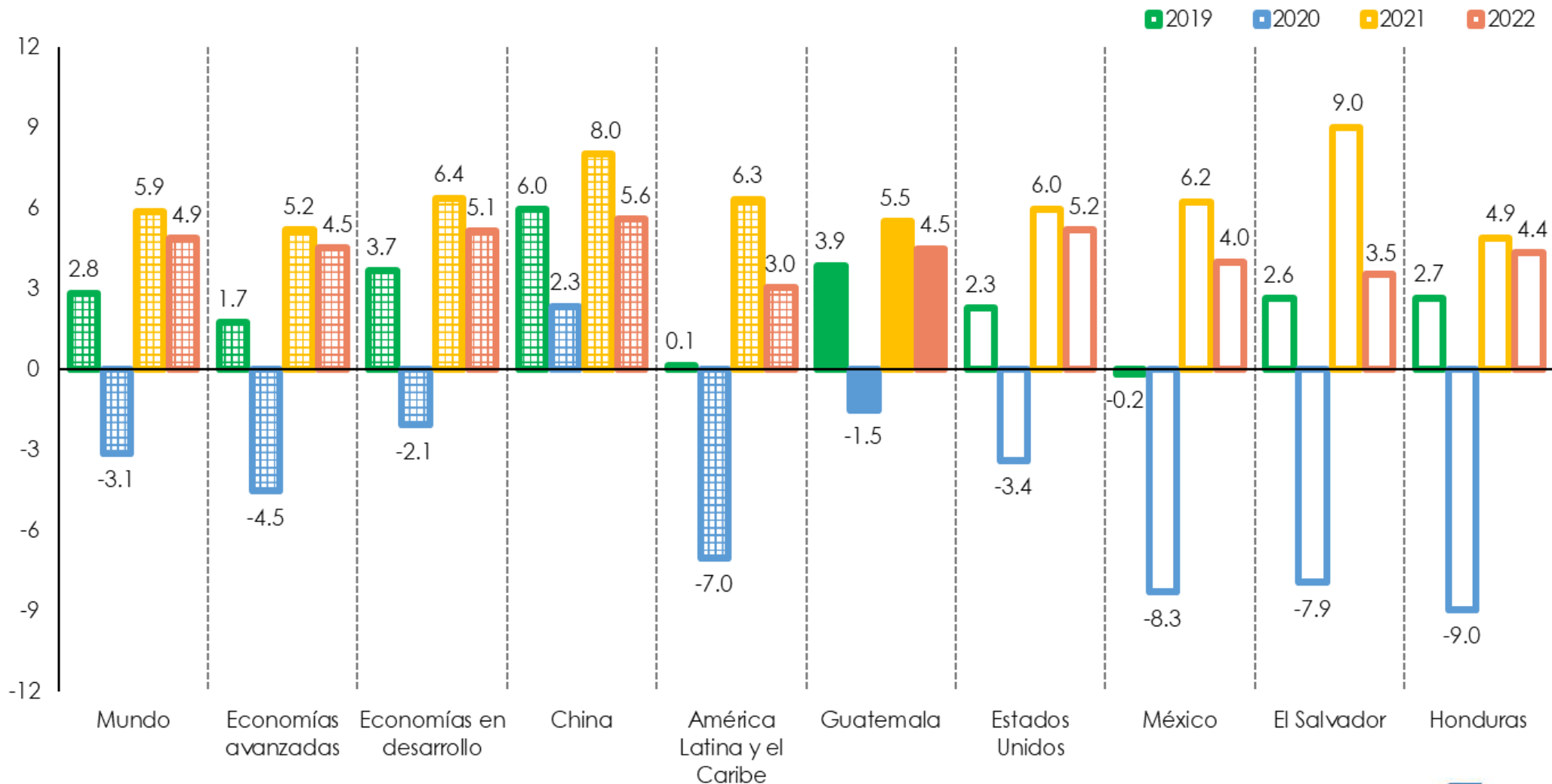


Fuente: European Centre for Disease Prevention and Control

Nota: Pueden existir diferencias por redondeo.

Proyección de crecimiento del PIB real a octubre de 2021

Cifras en porcentajes

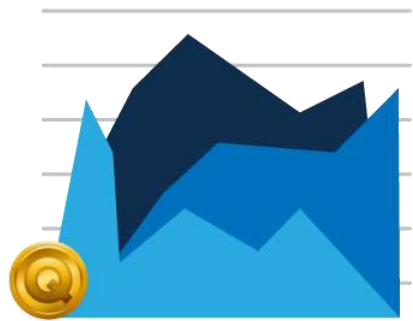


Fuente: Base de datos del Fondo Monetario Internacional.

Definición de la Meta



Base Legal para definir la Meta de Recaudación



Situación
económica y
financiera



Legislación
vigente



Recaudación del
año anterior



Metas por reducción
de incumplimiento
tributario

Artículo 23 bis, Ley Orgánica de la SAT (Dto. 1-98 y sus reformas)

Escenario 20 Bajo 22^{py/}



PIB Real
(Base 2013)
Q550,350.8
Variación **3.5%**

PIB Nominal
Q695,829.2
Variación **6.8%**

Importaciones
FOB
\$20,907.9
Variación **6.0%**

Exportaciones
FOB
\$12,483.9
Variación **6.0%**

^{py/} Cifras proyectadas.

^{1/} Corresponde a la meta de inflación de mediano plazo determinada por la Autoridad Monetaria.

Nota: El presente escenario macroeconómico fue elaborado con información disponible al 28 de julio de 2021, el cual puede cambiar en función de nuevos datos y estimaciones, tanto de los principales socios comerciales del país como del entorno económico mundial, así como el acontecer económico interno.

1/ INFLACIÓN
3.0%

Estimaciones de Recaudación



Estimación de Cierre 2021

Supuestos Básicos de la Estimación 2021

1.



Considera el escenario macroeconómico bajo del Banco de Guatemala al 28 de julio de 2021.

2.



Se ajusta la base del ejercicio fiscal 2020 respecto de lo correspondiente por Medidas Administrativas.

3.



Los valores correspondientes a “no provisión” para la devolución de crédito fiscal son excluidos de la base del ejercicio fiscal 2020.

4.



Se considera la provisión para la devolución de crédito fiscal observada del 02 de enero al 30 de septiembre de 2021.

5.



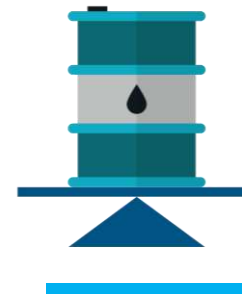
Se utilizan los datos observados a septiembre 2021.

6.



Considera tipo de cambio neutro.

7.



Considera precio internacional del petróleo neutro.

Escenario Bajo Variables Macroeconómicas (28.07.2021)

Estimación de Cierre SAT (CTFP 17.08.2021)
Cifras expresadas en millones de quetzales en términos netos

Q63,468.9

Meta 2021

Q6,999.6

Diferencia meta 2021

Q70,468.5
**Estimación
de Cierre**

17.4%
**% Variación
21/20**

10.96%
**Carga tributaria
Gobierno Central**

10.92%
**Carga tributaria
SAT**

Estimación de Cierre 2022

Supuestos Básicos de la Estimación 2022

1.



2021

Se considera la estimación de cierre 2021 (escenario bajo) con base en las variables macroeconómicas proporcionadas por el Banco de Guatemala al 28 de julio de 2021.

2.



2022

La estimación 2022 fue realizada con base al escenario macroeconómico bajo del Banco de Guatemala al 28.07.2021.

3.



Se ajusta la base del ejercicio fiscal 2021 respecto de lo correspondiente por medidas administrativas y pagos atípicos, para su utilización como base de estimación.

4.



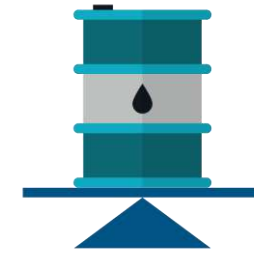
Se provisiona la devolución de crédito fiscal establecida en ley para todos los meses correspondientes a 2022.

5.



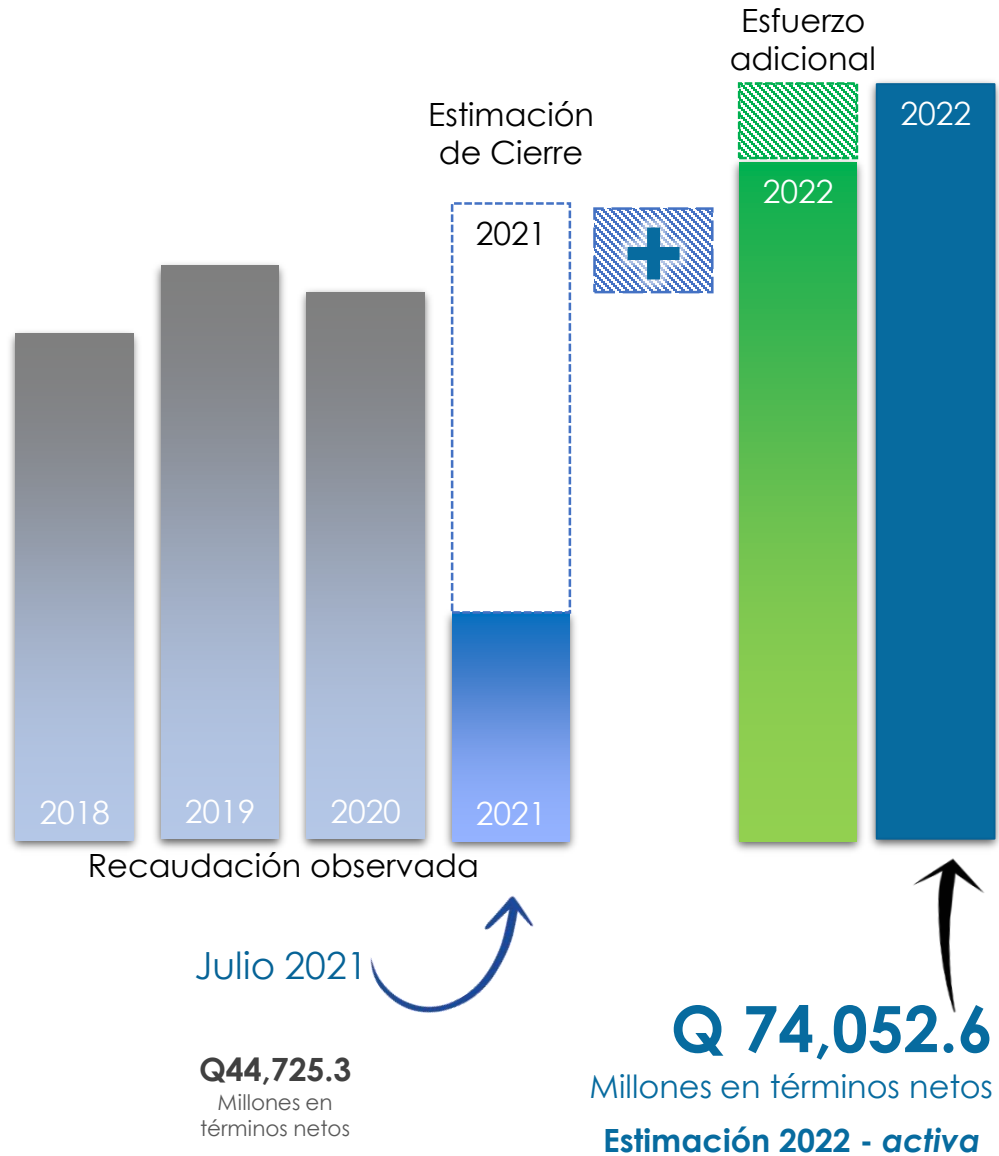
Considera tipo de cambio neutro.

6.



Considera precio internacional del petróleo neutro.

Estimación de Ingresos SAT



- 1 Se parte de la recaudación observada, por impuesto.
- 2 Se estima el cierre de SAT 2021 en Q 70,468.5 millones en base a las variables macroeconómicas de Banguat (28/julio) (enero - julio observado y agosto - diciembre estimado).
- 3 Se agrega el crecimiento por la actividad económica (Banguat, 28/julio) Q 3,988.5 millones (Escenario Bajo). 
- 4 Se establece una recaudación pasiva 2022: Q 72,802.6 millones.
- 5 Para 2022 se establece una meta por reducción de incumplimiento tributario de Q 1,250.0 millones.

Desafíos en el Contexto Nacional e Internacional



Desafíos en el Contexto Nacional e Internacional



**Estabilidad
macroeconómica
y financiera**



**Prolongación
de efectos vinculados
a la pandemia
de COVID-19**



**Estabilidad de precios
de materias primas
en el comercio
internacional**



**Evaluación de Política
económica - Gasto
tributario**



**Actualización de la
legislación referente a
acceso a información
bancaria**



Contribuyendo por el país que todos queremos



Guatemala, octubre de 2021