

Guatemala

¿Qué país queremos?





REDUCCIÓN DE LAS DESIGUALDADES

Objetivo de desarrollo sostenible 10

¿Qué es el ODS 10?

- Apunta a reducir las desigualdades y garantizar que nadie se quede atrás.
- En muchos países se ha reducido la desigualdad en algunos aspectos como la tasa de ingresos y el trato comercial. Sin embargo aún hay muchos retos por afrontar.
- La crisis sanitaria del COVID 19 representa un riesgo latente en temas de desigualdad, los avances que se han tenido y las tareas pendientes.

¿Cuál es el objetivo en este caso?

Reducir la desigualdad en los países y entre ellos.

¿Por qué?

Las desigualdades basadas en los ingresos, el género, la edad, la discapacidad, la orientación sexual, la raza, la clase, el origen étnico, la religión y la oportunidad, siguen persistiendo en todo el mundo, dentro de los países y entre ellos.

Las desigualdades amenazan el desarrollo social y económico a largo plazo, limitan la reducción de la pobreza y destruyen el sentimiento de plenitud y valía de las personas.

Metas del ODS 10

- 10.1 De aquí a 2030, lograr progresivamente y **mantener el crecimiento de los ingresos del 40% más pobre** de la población a una tasa superior a la media nacional
- 10.2 De aquí a 2030, **potenciar y promover la inclusión social, económica y política** de todas las personas, independientemente de su edad, sexo, discapacidad, raza, etnia, origen, religión o situación económica u otra condición
- 10.3 **Garantizar la igualdad de oportunidades y reducir la desigualdad de resultados**, incluso eliminando las leyes, políticas y prácticas discriminatorias y promoviendo legislaciones, políticas y medidas adecuadas a ese respecto
- 10.4 **Adoptar políticas, especialmente fiscales, salariales y de protección social**, y lograr progresivamente una mayor igualdad





Metas del ODS 10

- 10.5 **Mejorar la reglamentación y vigilancia de las instituciones y los mercados financieros mundiales** y fortalecer la aplicación de esos reglamentos
- 10.6 **Asegurar una mayor representación e intervención de los países en desarrollo en las decisiones** adoptadas por las instituciones económicas y financieras **internacionales** para aumentar la eficacia, fiabilidad, rendición de cuentas y legitimidad de esas instituciones
- 10.7 **Facilitar la migración y la movilidad ordenadas, seguras, regulares** y responsables de las personas, incluso mediante la aplicación de políticas migratorias planificadas y bien gestionadas

Metas del ODS 10

- 10.a **Aplicar el principio del trato especial y diferenciado** para los países en desarrollo, en particular los países menos adelantados, de conformidad con los acuerdos de la **Organización Mundial del Comercio**
- 10.b **Fomentar la asistencia oficial para el desarrollo** y las corrientes financieras, incluida la **inversión extranjera directa**, para los Estados con mayores necesidades, en particular los países menos adelantados, los países africanos, los pequeños Estados insulares en desarrollo y los países en desarrollo sin litoral, en consonancia con sus planes y programas nacionales
- 10.c De aquí a 2030, reducir a menos del 3% los costos de transacción de las remesas de los migrantes y eliminar los corredores de remesas con un costo superior al 5%

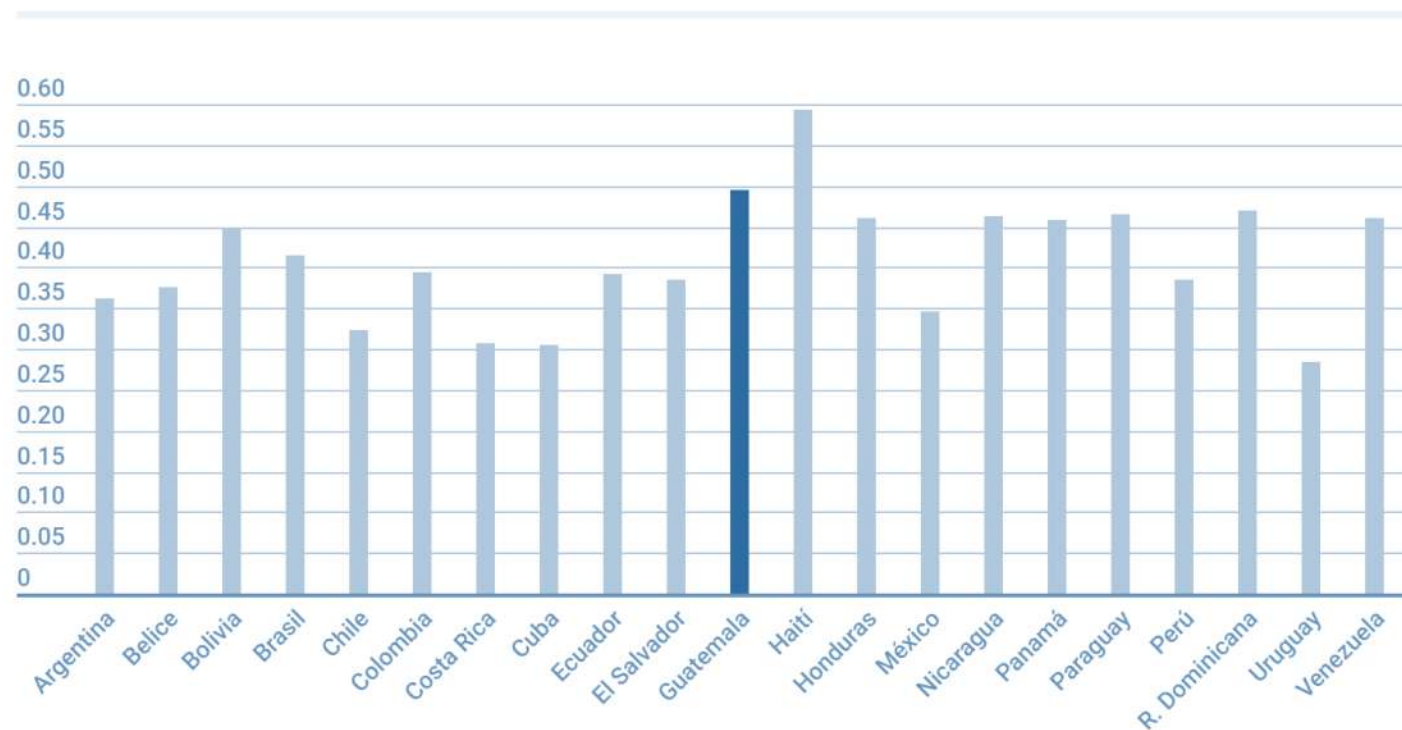


Guatemala en Cifras: Desigualdad

INDICADOR	Personas bajo el umbral de la pobreza	Coeficiente de GINI	Índice Global de Brecha de Género (educación, salud, empoderamiento político, participación económica)	Hogares con acceso a servicios básicos
CONTEXTO	Pobreza extrema año 2000: 15.7% Pobreza extrema año 2014: 23.4% Pobreza general año 2000: 56.2% Pobreza general año 2014: 59.3%	GINI año 2000: 0.622 GINI año 2014: 0.531	Índice global: Año 2016: 0.666 Año 2017: 0.667 Año 2018: 0.668	Año 2014: - Agua 76.3% - Saneamiento 53.3% - Electricidad 83.5% - Extracción de basura 33.6%
METAS	Pobreza extrema meta 2019: 20.2% Pobreza extrema meta 2024: 16.9 Pobreza general meta 2019: 51.1% Pobreza general meta 2024: 42.8	- GINI meta 2019: 0.509 - GINI meta 2024: 0.486 - GINI meta 2032: 0.450	- Meta 2019: 0.678 - Meta 2024: 0.735 - Meta 2032: 0.825	Año 2024 metas: - Agua 87.5% - Saneamiento 75% - Electricidad 93.7% - Extracción de basura 44.4%

Guatemala en Cifras: Desigualdad de género

Índice de desigualdad de género en Latinoamérica – PNUD 2017

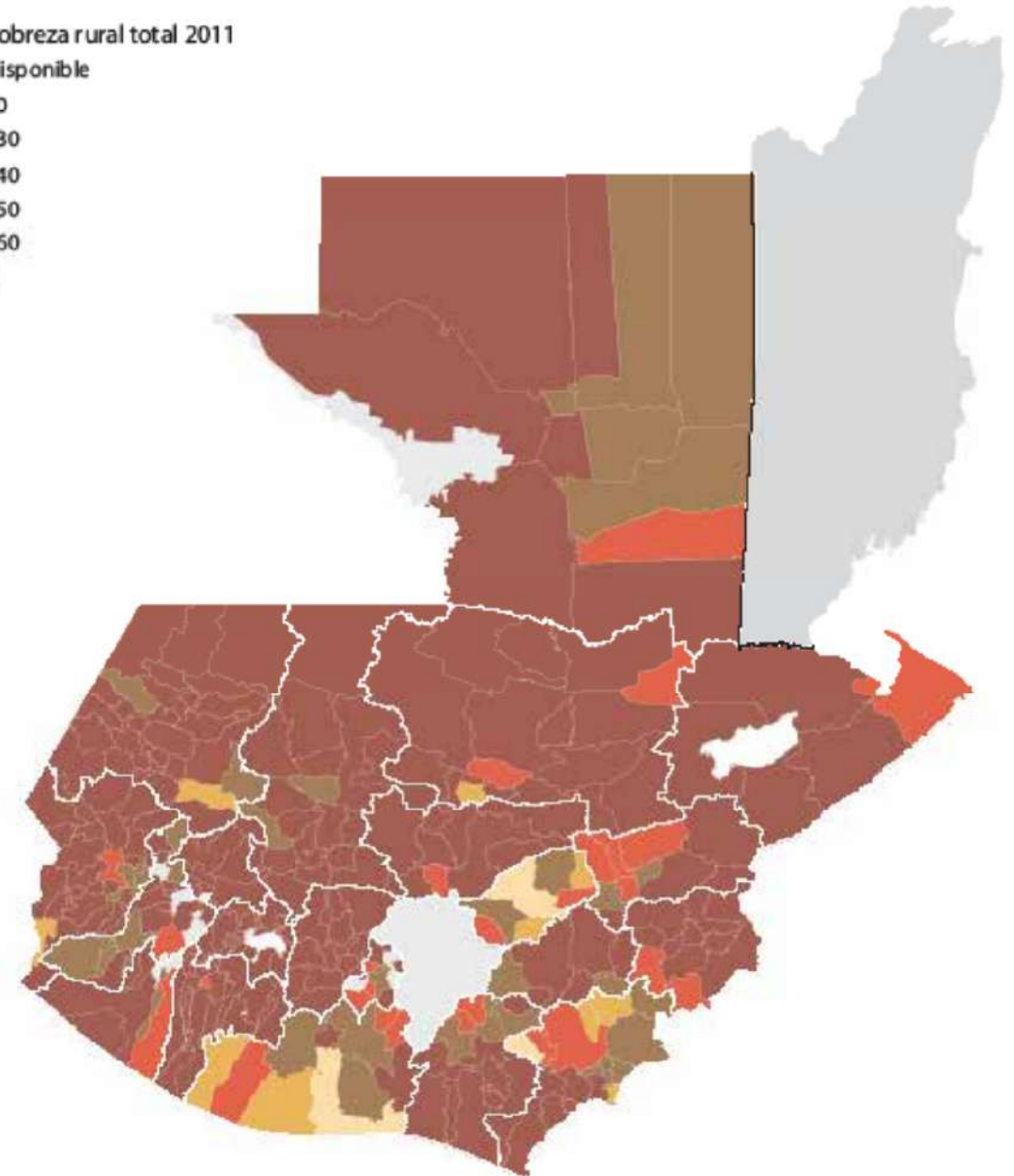
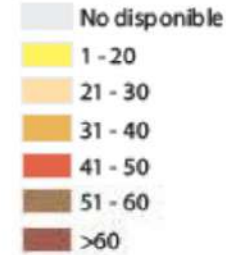


- En promedio, una mujer hace sólo 56 centavos por cada dólar que hace el hombre.
- 41% de las mujeres mayores de 15 años es parte de la fuerza laboral (85% en hombres).
- 70% de los congresistas son hombres.
- Según el Informe Global de Desigualdad de Género, Guatemala ostenta el puesto 107 de 149 países evaluados, con un 66.8% de desigualdad.

Guatemala en Cifras: Desigualdad rural / urbana

- La pobreza en el ámbito urbano alcanza el 10%, mientras que en el ámbito rural alcanza el 90%.
- Muchos municipios del país reciben menos asignación presupuestaria (salud, educación, transporte, conectividad, etc) que los urbanos.
- Guatemala triplica el porcentaje de desigualdad intraurbana de la región latinoamericana.
- El ingreso promedio en el área rural es de Q1 mil 478, mientras que en el área urbana sube a Q2 mil 714.

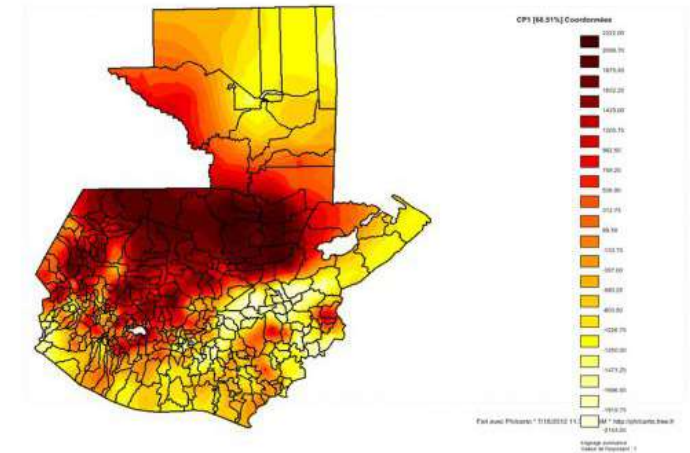
Tasa de pobreza rural total 2011



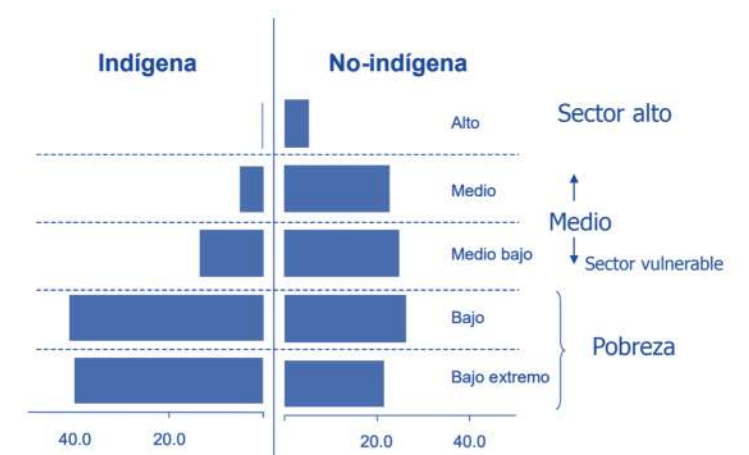
Guatemala en Cifras: Desigualdad por etnia u origen

- 75% de la población indígena vive en pobreza.
- Más de 3 millones de personas indígenas no tienen acceso a servicios básicos.
- Los municipios con IDH más bajo son poblaciones indígenas.
- 3 años de escolaridad es el promedio en poblaciones indígenas (en contraste con la educación primaria completa de poblaciones no indígenas)

Pobreza Extrema Indígena



Guatemala: estratificación social según etnicidad



Guatemala en Cifras: Desigualdad general

- **1% de las personas más ricas** tienen los mismos ingresos que el **50% del país**.
- La mortalidad infantil es **3 veces mayor** en la población más pobre.
- Tanto mujeres como población indígena tienen **tres veces menos representación política**.
- El analfabetismo es **3 veces más frecuente en mujeres indígenas** que en hombres no indígenas.

RETOS

Intervenir asertivamente para atender las brechas de desigualdad ya existentes

Fortalecer el nivel primario de la salud preventiva en la población

Mejora de la gobernanza local

Reducción del desempleo y del sub-empleo y aumentar los ingresos

Frenar la desnutrición como urgencia nacional

Garantizar la cobertura de la educación primaria y secundaria como primer paso


Retos en el contexto COVID-19

**Aumento en las desigualdades ya existentes,
afectando a poblaciones vulnerables**

Aumento del desempleo

Reducción de ingresos

Mayor acceso a servicios de salud



¿Qué se puede hacer?

Cambios transformadores: erradicar el hambre, ampliar inversión en salud, educación y protección social, trabajo decente, etc.

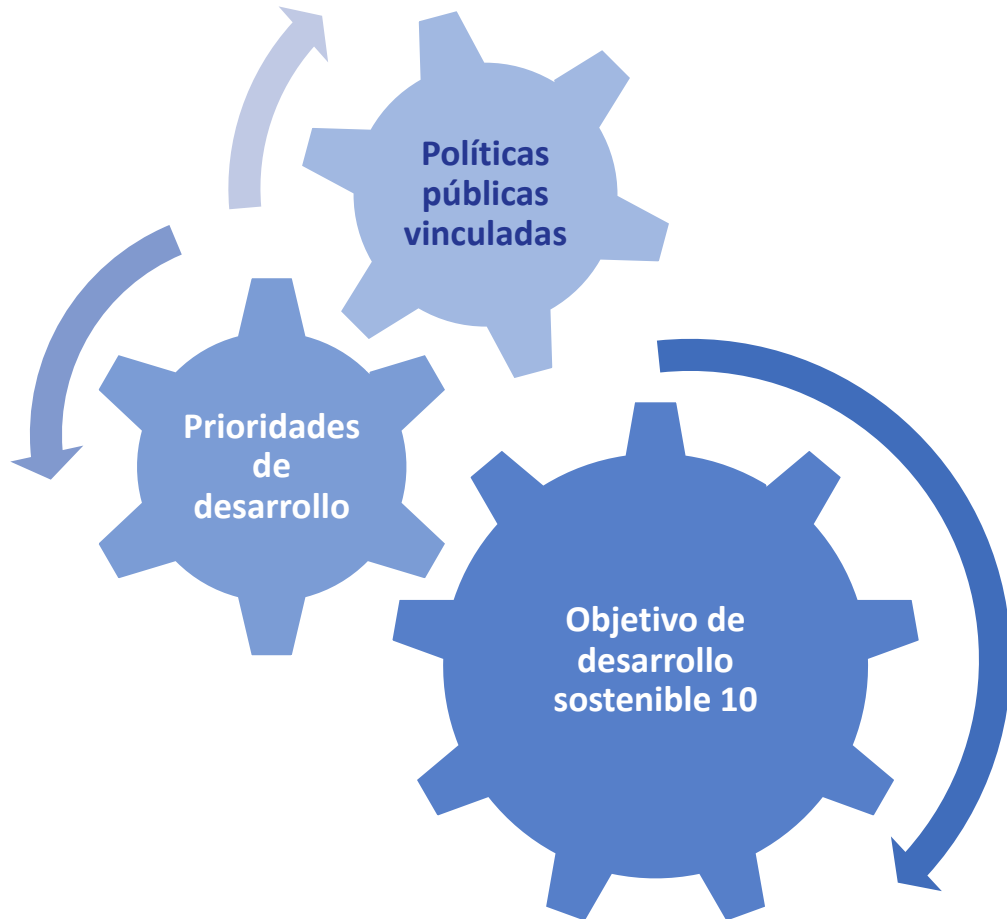


Prioridades Nacionales de Desarrollo

- Guatemala ha realizado la integración de la Agenda 2030 con el Plan Nacional de Desarrollo K'atún, dando como resultado las 10 prioridades nacionales de desarrollo:



Acciones vinculadas a la reducción de la desigualdad



ODS 10	Prioridades de desarrollo vinculadas	Políticas vinculadas	Acciones
Reducción de las desigualdades	Reducción de la pobreza y protección social	Política Nacional de Competitividad	Mejora en la capacitación de RRHH
	Empleo e inversión		Creación de más fuentes de empleo
	Educación	Política Nacional de Empleo Digno	Atracción de inversiones
	Reforma fiscal integral		Mejor priorización de presupuestos y gastos
	Acceso a servicios de salud		Política Económica Nacional